

FICHA TÉCNICA DE DISEÑO Y SEGUIMIENTO DE INDICADORES 2022 DE GESTIÓN

PILAR TEMÁTICO / EJE TRANSVERSAL: Pilar Social: Estado de México Socialmente Responsable, Solidario e Incluyente.

OBJETIVO DEL PILAR O EJE TRANSVERSAL: FOMENTAR UNA VIDA SANA Y PROMOVER EL BIENESTAR PARA LA POBLACIÓN EN TODAS LAS EDADES

ESTRATEGIA: Impulsar una cobertura sanitaria universal.

LÍNEA DE ACCIÓN: Mejorar la calidad de atención médica ambulatoria y de los servicios de salud bucal.

PROGRAMA PRESUPUESTARIO: 02030201 Atención médica

PROYECTO PRESUPUESTARIO: 020302010108 Salud bucal

UNIDAD RESPONSABLE: 20800000000000L Secretaría de Salud

UNIDAD EJECUTORA: 208C03000000000 Instituto Materno Infantil del Estado de México

ESTRUCTURA DEL INDICADOR

NOMBRE DEL INDICADOR: 158 Promedio de tratamientos odontológicos otorgados (ISEM, IMIEM e ISSEMyM)

FÓRMULA DE CÁLCULO: (Número de tratamientos odontológicos / Total de consultas odontológicas)

INTERPRETACIÓN: Representa el número de tratamientos con respecto a las consultas odontológicas

DIMENSIÓN QUE ATIENDE: Eficiencia

FRECUENCIA DE MEDICIÓN: Trimestral

DESCRIPCIÓN DEL FACTOR DE COMPARACIÓN:

ÁMBITO GEOGRÁFICO: Estatal

COBERTURA: Estatal

SENTIDO: Ascendente

LÍNEA BASE: Tratamientos odontológicos en cada consulta, en el 2017

COMPORTAMIENTO DE LAS VARIABLES DURANTE EL TERCER TRIMESTRE

VARIABLE	UNIDAD DE MEDIDA	OPERACIÓN	META ANUAL	AVANCE TRIMESTRAL				AVANCE ACUMULADO			
				PROG.	%	ALCAN.	%	PROG.	%	ALCAN.	%
[422] Total de consultas	Consulta	Suma	33,038.00	8,647.00	26.17	8,430.00	25.52	25,938.00	78.51	21,949.00	66.44
[423] Número de tratamientos odontológicos	Tratamiento	Suma	21,343.00	5,509.00	25.81	5,254.00	24.62	16,527.00	77.44	13,492.00	63.22

COMPORTAMIENTO DEL INDICADOR

DESCRIPCIÓN DE LA META ANUAL:

A cada paciente que acude a consulta se le debe otorgar tratamiento odontológico.

META ANUAL	TERCER TRIMESTRE							
	AVANCE TRIMESTRAL				AVANCE ACUMULADO			
	PROG	ALC	EF%	SEMÁFORO	PROG	ALC	EF%	SEMÁFORO
0.65	0.64	0.62	96.88	VERDE	0.64	0.61	95.31	VERDE

DESCRIPCIÓN DE RESULTADOS Y JUSTIFICACIÓN EN CASO DE VARIACIÓN SUPERIOR A +- 10 POR CIENTO RESPECTO A LO PROGRAMADO


El resultado representa el 96.88 por ciento del otorgamiento de tratamientos estomatológicos integrales con respecto al total de consultas otorgadas.

EVALUACIÓN DEL INDICADOR


ELABORÓ

Lic. Mónica Griselda Chico Muciño
Jefa de la Unidad de Planeación y Desarrollo Institucional

REVISÓ


Lic. José Ricardo Mondragón Tapia
Director de Administración y Finanzas

AUTORIZÓ


Dra. Mónica Pérez Santín
Directora General del IMIEM

FICHA TÉCNICA DE DISEÑO Y SEGUIMIENTO DE INDICADORES 2022 DE GESTIÓN

PILAR TEMÁTICO / EJE TRANSVERSAL: Pilar Social: Estado de México Socialmente Responsable, Solidario e Incluyente.

OBJETIVO DEL PILAR O EJE TRANSVERSAL: FOMENTAR UNA VIDA SANA Y PROMOVER EL BIENESTAR PARA LA POBLACIÓN EN TODAS LAS EDADES

ESTRATEGIA: Impulsar una cobertura sanitaria universal.

LÍNEA DE ACCIÓN: Empezar programas de mejoramiento integral de los servicios de salud.

PROGRAMA PRESUPUESTARIO: 02030201 Atención médica

PROYECTO PRESUPUESTARIO: 020302010107 Transfusión sanguínea

UNIDAD RESPONSABLE: 20800000000000L Secretaría de Salud

UNIDAD EJECUTORA: 208C03000000000 Instituto Materno Infantil del Estado de México

ESTRUCTURA DEL INDICADOR

NOMBRE DEL INDICADOR: 410 Tasa de variación en captación de unidades de sangre segura (ISEM e IMIEM)

FÓRMULA DE CÁLCULO: $((\text{Número de unidades de sangre captadas y certificadas en el periodo actual} / \text{Unidades de sangre captadas y certificadas en el mismo periodo, del año anterior}) - 1) * 100$

INTERPRETACIÓN: Representa el número de unidades captadas y certificadas en el período actual con respecto al número de unidades de sangre captadas y certificadas en el mismo período del año anterior.

DIMENSIÓN QUE ATIENDE: Eficacia

FRECUENCIA DE MEDICIÓN: Trimestral

DESCRIPCIÓN DEL FACTOR DE COMPARACIÓN:

ÁMBITO GEOGRÁFICO: Estatal

COBERTURA: Estatal

SENTIDO: Ascendente

LÍNEA BASE: Por ciento de variación de unidades captadas con respecto al año anterior (periodo 2017)

COMPORTAMIENTO DE LAS VARIABLES DURANTE EL TERCER TRIMESTRE

VARIABLE	UNIDAD DE MEDIDA	OPERACIÓN	META ANUAL	AVANCE TRIMESTRAL				AVANCE ACUMULADO			
				PROG.	%	ALCAN.	%	PROG.	%	ALCAN.	%
[1014] Número de unidades de sangre captadas y estudiadas en el	Unidad	Suma	3,610.00	949.00	26.29	874.00	24.21	2,690.00	74.52	2,302.00	63.77
[1018] Unidades de sangre captadas y certificadas en el mismo periodo, del año anterior	Unidad	Suma	3,598.00	977.00	27.15	977.00	27.15	2,734.00	75.99	2,734.00	75.99

COMPORTAMIENTO DEL INDICADOR

DESCRIPCIÓN DE LA META ANUAL:

Abastecer de sangre a la población mexiquense sin derechohabencia que lo necesite.

META ANUAL	TERCER TRIMESTRE							
	AVANCE TRIMESTRAL				AVANCE ACUMULADO			
	PROG	ALC	EF%	SEMÁFORO	PROG	ALC	EF%	SEMÁFORO
0.33	-2.87	-10.54	367.25	ROJO	-1.61	-15.80	981.37	ROJO

DESCRIPCIÓN DE RESULTADOS Y JUSTIFICACIÓN EN CASO DE VARIACIÓN SUPERIOR A +- 10 POR CIENTO RESPECTO A LO PROGRAMADO

Representa el número de unidades captadas y certificadas en el período actual con respecto al número de unidades de sangre captadas y certificadas en el mismo período del año anterior.

EVALUACIÓN DEL INDICADOR

ELABORÓ

Lic. Mónica Grisel Chico Muciño
Jefa de la Unidad de Planeación y Desarrollo Institucional

REVISÓ

Lic. José Ricardo Mondragón Tapia
Director de Administración y Finanzas

AUTORIZÓ

Dra. Mónica Pérez Santín
Directora General del IMIEM

**FICHA TÉCNICA DE DISEÑO Y SEGUIMIENTO DE INDICADORES 2022
DE GESTIÓN**

PILAR TEMÁTICO / EJE TRANSVERSAL: Pilar Social: Estado de México Socialmente Responsable, Solidario e Incluyente.
OBJETIVO DEL PILAR O EJE TRANSVERSAL: FOMENTAR UNA VIDA SANA Y PROMOVER EL BIENESTAR PARA LA POBLACIÓN EN TODAS LAS EDADES
ESTRATEGIA: Impulsar una cobertura sanitaria universal.
LÍNEA DE ACCIÓN: Empezar programas de mejoramiento integral de los servicios de salud.
PROGRAMA PRESUPUESTARIO: 02030202 Salud para la población infantil y adolescente
PROYECTO PRESUPUESTARIO: 020302020101 Atención médica especializada de tercer nivel para la población infantil
UNIDAD RESPONSABLE: 20800000000000L Secretaría de Salud
UNIDAD EJECUTORA: 208C03000000000 Instituto Materno Infantil del Estado de México

ESTRUCTURA DEL INDICADOR

NOMBRE DEL INDICADOR: 608 Porcentaje de niños con atención medica especializada (IMIEM)
FÓRMULA DE CÁLCULO: (Niños con atención integral especializada / Población de responsabilidad) * 100
INTERPRETACIÓN: El indicador mide la eficacia en la atención infantil, a través de servicios médicos de tercer nivel
DIMENSIÓN QUE ATIENDE: Eficacia **FRECUENCIA DE MEDICIÓN:** Trimestral
DESCRIPCIÓN DEL FACTOR DE COMPARACIÓN: El resultado de la atención integral a menores que se logro atender fue de 309.320.
ÁMBITO GEOGRÁFICO: Estatal
COBERTURA: Menores de 15 años sin seguridad social del Valle de Toluca
SENTIDO: Ascendente
LÍNEA BASE:

COMPORTAMIENTO DE LAS VARIABLES DURANTE EL TERCER TRIMESTRE

VARIABLE	UNIDAD DE MEDIDA	OPERACIÓN	META ANUAL	AVANCE TRIMESTRAL				AVANCE ACUMULADO			
				PROG.	%	ALCAN.	%	PROG.	%	ALCAN.	%
[555] Población de responsabilidad	Población	Valor actual	917,601.00	917,601.00	100.00	917,601.00	100.00	917,601.00	100.00	917,601.00	100.00
[1350] Niños con atención integral especializada	Niño	Suma	447,161.00	111,783.00	25.00	115,704.00	25.88	335,378.00	75.00	338,273.00	75.65

COMPORTAMIENTO DEL INDICADOR

DESCRIPCIÓN DE LA META ANUAL:

Representa la proporción de atención especializada a la niñez mexicana, de escasos recursos y sin seguridad social mediante los servicios de: urgencias, consulta especializada, subespecialidad, auxiliares de diagnóstico, hospitalización, intervenciones quirúrgicas, diálisis y quimioterapias.

META ANUAL	TERCER TRIMESTRE							
	AVANCE TRIMESTRAL				AVANCE ACUMULADO			
	PROG	ALC	EF%	SEMÁFORO	PROG	ALC	EF%	SEMÁFORO
48.73	12.18	12.61	103.53	VERDE	36.55	36.86	100.85	VERDE

DESCRIPCIÓN DE RESULTADOS Y JUSTIFICACIÓN EN CASO DE VARIACIÓN SUPERIOR A +- 10 POR CIENTO RESPECTO A LO PROGRAMADO

El indicador mide la eficacia en la atención infantil, a través de servicios médicos de tercer nivel.

EVALUACIÓN DEL INDICADOR

ELABORÓ

Lic. Mónica Griselda Chico Muñoz
Jefa de la Unidad de Planeación y Desarrollo Institucional

REVISÓ

Lic. José Ricardo Mondragón Tapia
Director de Administración y Finanzas

AUTORIZÓ

Dra. Mónica Pérez Santín
Directora General del IMIEM

FICHA TÉCNICA DE DISEÑO Y SEGUIMIENTO DE INDICADORES 2022 DE GESTIÓN

PILAR TEMÁTICO / EJE TRANSVERSAL: Pilar Social: Estado de México Socialmente Responsable, Solidario e Incluyente.

OBJETIVO DEL PILAR O EJE TRANSVERSAL: FOMENTAR UNA VIDA SANA Y PROMOVER EL BIENESTAR PARA LA POBLACIÓN EN TODAS LAS EDADES

ESTRATEGIA: Impulsar una cobertura sanitaria universal.

LÍNEA DE ACCIÓN: Empezar programas de mejoramiento integral de los servicios de salud.

PROGRAMA PRESUPUESTARIO: 02030202 Salud para la población infantil y adolescente

PROYECTO PRESUPUESTARIO: 020302020101 Atención médica especializada de tercer nivel para la población infantil

UNIDAD RESPONSABLE: 20800000000000L Secretaría de Salud

UNIDAD EJECUTORA: 208C03000000000 Instituto Materno Infantil del Estado de México

ESTRUCTURA DEL INDICADOR

NOMBRE DEL INDICADOR: 616 Porcentaje de egresos hospitalarios (niñez) (IMIEM)

FÓRMULA DE CÁLCULO: (Egresos por mejoría (niñez) / Total de egresos hospitalarios registrados en niños menores de un año)*100

INTERPRETACIÓN: El indicador mide la eficacia en la atención infantil, a través de los egresos por mejoría

DIMENSIÓN QUE ATIENDE: Eficacia

FRECUENCIA DE MEDICIÓN: Trimestral

DESCRIPCIÓN DEL FACTOR DE COMPARACIÓN: El resultado de los egresos por mejoría (niñez) que se logró atender fue de 4, 658, con respecto al total de egresos hospitalarios registrados por mejoría fue de 4, 554

ÁMBITO GEOGRÁFICO: Estatal

COBERTURA: Menores de 15 años del Valle de Toluca

SENTIDO: Ascendente

LÍNEA BASE: Egresos por mejoría

COMPORTAMIENTO DE LAS VARIABLES DURANTE EL TERCER TRIMESTRE

VARIABLE	UNIDAD DE MEDIDA	OPERACIÓN	META ANUAL	AVANCE TRIMESTRAL				AVANCE ACUMULADO			
				PROG.	%	ALCAN.	%	PROG.	%	ALCAN.	%
[500] Total de egresos hospitalarios registrados en niños menores de un año	Egreso Hospitalario	Suma	3,500.00	873.00	24.94	859.00	24.54	2,627.00	75.06	2,616.00	74.74
[1352] Egresos por mejoría (niñez)	Niño	Suma	3,500.00	873.00	24.94	802.00	22.91	2,627.00	75.06	2,534.00	72.40

COMPORTAMIENTO DEL INDICADOR

DESCRIPCIÓN DE LA META ANUAL:

Representa la proporción de egresos hospitalarios por mejoría, respecto al total de menores egresados de los servicios hospitalarios

META ANUAL	TERCER TRIMESTRE							
	AVANCE TRIMESTRAL				AVANCE ACUMULADO			
	PROG	ALC	EF%	SEMÁFORO	PROG	ALC	EF%	SEMÁFORO
100.00	100.00	93.36	93.36	VERDE	100.00	96.87	96.87	VERDE

DESCRIPCIÓN DE RESULTADOS Y JUSTIFICACIÓN EN CASO DE VARIACIÓN SUPERIOR A +- 10 POR CIENTO RESPECTO A LO PROGRAMADO


Representa la proporción de egresos hospitalarios por mejoría respecto al total de menores egresados de los servicios hospitalarios del Hospital para el Niño.

EVALUACIÓN DEL INDICADOR


ELABORÓ

Lic. Mónica Grisel Chico Muciño
Jefa de la Unidad de Planeación y Desarrollo Institucional

REVISÓ


Lic. José Ricardo Mondragón Tapia
Director de Administración y Finanzas

AUTORIZÓ


Dra. Mónica Pérez Carballal
Directora General del IMIEM

FICHA TÉCNICA DE DISEÑO Y SEGUIMIENTO DE INDICADORES 2022 DE GESTIÓN

PILAR TEMÁTICO / EJE TRANSVERSAL: Pilar Social: Estado de México Socialmente Responsable, Solidario e Incluyente.

OBJETIVO DEL PILAR O EJE TRANSVERSAL: FOMENTAR UNA VIDA SANA Y PROMOVER EL BIENESTAR PARA LA POBLACIÓN EN TODAS LAS EDADES

ESTRATEGIA: Reducir la mortalidad materna brindando un adecuado desarrollo obstétrico en cualquier etapa y hasta el término de su embarazo.

LÍNEA DE ACCIÓN: Garantizar la atención médica oportuna a la población objetivo.

PROGRAMA PRESUPUESTARIO: 02030203 Salud para la mujer

PROYECTO PRESUPUESTARIO: 020302030101 Salud materna, sexual y reproductiva

UNIDAD RESPONSABLE: 20800000000000L Secretaría de Salud

UNIDAD EJECUTORA: 208C03000000000 Instituto Materno Infantil del Estado de México

ESTRUCTURA DEL INDICADOR

NOMBRE DEL INDICADOR: 647 Porcentaje de niños tamizados

FÓRMULA DE CÁLCULO: (Niños tamizados / Recién nacidos susceptibles de ser tamizados) * 100

INTERPRETACIÓN: Representa niños tamizados con relación a los recién nacidos susceptibles de ser tamizados

DIMENSIÓN QUE ATIENDE: Eficacia

FRECUENCIA DE MEDICIÓN: Trimestral

DESCRIPCIÓN DEL FACTOR DE COMPARACIÓN: El resultado en 2018 de niños tamizados que se logró atender fue de 4, 818, con respecto al número de recién nacidos sanos egresados en el mismo período que fueron 8,100

ÁMBITO GEOGRÁFICO: Estatal

COBERTURA: Población recién nacida en Hospital de Ginecología y Obstetricia del IMIEM, susceptibles de ser tamizados

SENTIDO: Ascendente

LÍNEA BASE:

COMPORTAMIENTO DE LAS VARIABLES DURANTE EL TERCER TRIMESTRE

VARIABLE	UNIDAD DE MEDIDA	OPERACIÓN	META ANUAL	AVANCE TRIMESTRAL				AVANCE ACUMULADO			
				PROG.	%	ALCAN.	%	PROG.	%	ALCAN.	%
[1354] Niños tamizados	Tamiz neonatal	Suma	4,791.00	1,222.00	25.51	731.00	15.26	3,621.00	75.58	2,423.00	50.57
[1355] Recién nacidos susceptibles de ser tamizados	Niño	Suma	8,452.00	2,114.00	25.01	2,044.00	24.18	6,354.00	75.18	6,311.00	74.67

COMPORTAMIENTO DEL INDICADOR

DESCRIPCIÓN DE LA META ANUAL:

El indicador refleja la detección oportuna de alteraciones metabólicas congénitas en recién nacidos susceptibles de ser tamizados en el Hospital de Ginecología y Obstetricia.

META ANUAL	TERCER TRIMESTRE							
	AVANCE TRIMESTRAL				AVANCE ACUMULADO			
	PROG	ALC	EF%	SEMÁFORO	PROG	ALC	EF%	SEMÁFORO
56.68	57.81	35.76	61.86	NARANJA	56.99	38.39	67.36	NARANJA


DESCRIPCIÓN DE RESULTADOS Y JUSTIFICACIÓN EN CASO DE VARIACIÓN SUPERIOR A +- 10 POR CIENTO RESPECTO A LO PROGRAMADO

El resultado representa niños tamizados con relación a los recién nacidos susceptible de ser tamizados en el Hospital de Ginecología y Obstetricia del IMIEM, la falta de insumos (papel para realizar el tamizaje), dio como resultado el incumplimiento del indicador.


EVALUACIÓN DEL INDICADOR

ELABORÓ


Lic. Mónica Grisel Chico Muciño
Jefa de la Unidad de Planeación y Desarrollo Institucional

REVISÓ


Lic. José Ricardo Mondragón Tapia
Director de Administración y Finanzas

AUTORIZO


Dra. Mónica Pérez Santín
Directora General del IMIEM

**FICHA TÉCNICA DE DISEÑO Y SEGUIMIENTO DE INDICADORES 2022
ESTRATÉGICO**

PILAR TEMÁTICO / EJE TRANSVERSAL: Pilar Social: Estado de México Socialmente Responsable, Solidario e Incluyente.
OBJETIVO DEL PILAR O EJE TRANSVERSAL: FOMENTAR UNA VIDA SANA Y PROMOVER EL BIENESTAR PARA LA POBLACIÓN EN TODAS LAS EDADES
ESTRATEGIA: Disminuir las enfermedades no transmisibles y de salud mental.
LÍNEA DE ACCIÓN: Fortalecer la detección oportuna de cáncer de mama, cérvico uterino y próstata.
PROGRAMA PRESUPUESTARIO: 02030203 Salud para la mujer
PROYECTO PRESUPUESTARIO: ---
UNIDAD RESPONSABLE: 20800000000000L Secretaría de Salud
UNIDAD EJECUTORA: 208C03000000000 Instituto Materno Infantil del Estado de México

ESTRUCTURA DEL INDICADOR

NOMBRE DEL INDICADOR: 766 Cobertura de detección de cáncer mamario mediante exploración clínica en mujeres de responsabilidad de 25 a 69 años (IMIEM)
FÓRMULA DE CÁLCULO: (Mujer con exploración clínica para la detección de cáncer mamario / Población femenina de responsabilidad de 25 a 69 años)*100
INTERPRETACIÓN: Representa el porcentaje de mujeres de 25 a 69 años de edad que se realizaron exploración clínica mamaria, con respecto al número de mujeres de 25 a 69 años de edad de la población que acudió por primera vez a consulta en el período de tiempo de responsabilidad
DIMENSIÓN QUE ATIENDE: Eficiencia **FRECUENCIA DE MEDICIÓN:** Trimestral

DESCRIPCIÓN DEL FACTOR DE COMPARACIÓN: El resultado de las acciones de exploración de mama con fines de detección de cancer mamario mediante exploración clínica que se logro realizar fue de 13,002, con respecto a una población femenina de responsabilidad de 25 a 69 años de 203, 499

ÁMBITO GEOGRÁFICO: Estatal
COBERTURA: Mujeres de 25 a 69 años del Valle de Toluca
SENTIDO: Ascendente
LÍNEA BASE:

COMPORTAMIENTO DE LAS VARIABLES DURANTE EL TERCER TRIMESTRE

VARIABLE	UNIDAD DE MEDIDA	OPERACIÓN	META ANUAL	AVANCE TRIMESTRAL				AVANCE ACUMULADO			
				PROG.	%	ALCAN.	%	PROG.	%	ALCAN.	%
[1364] Mujer con exploración clínica para la detección de cáncer mamario	Mujer	Suma	4,296.00	1,092.00	25.42	1,148.00	26.72	3,186.00	74.16	3,495.00	81.35
[1694] Población femenina de responsabilidad de 25 a 69 años	Mujer	Constante	855,091.00	855,091.00	100.00	855,091.00	100.00	855,091.00	100.00	855,091.00	100.00

COMPORTAMIENTO DEL INDICADOR

DESCRIPCIÓN DE LA META ANUAL:

Cobertura porcentual de población femenina de responsabilidad con examen clínico de seno para la detección de cáncer de mama

META ANUAL	TERCER TRIMESTRE							
	AVANCE TRIMESTRAL				AVANCE ACUMULADO			
	PROG	ALC	EF%	SEMÁFORO	PROG	ALC	EF%	SEMÁFORO
0.50	0.13	0.13	100.00	VERDE	0.37	0.41	110.81	

DESCRIPCIÓN DE RESULTADOS Y JUSTIFICACIÓN EN CASO DE VARIACIÓN SUPERIOR A +/- 10 POR CIENTO RESPECTO A LO PROGRAMADO

El resultado representa el porcentaje de mujeres de 25 a 69 años de edad que se realizaron exploración clínica mamaria, con respecto al número de mujeres de 25 a 69 años de edad de la población femenina de responsabilidad

EVALUACIÓN DEL INDICADOR

ELABORÓ

Lic. Mónica Grisel Chica Mudiño
Jefa de la Unidad de Planeación y Desarrollo Institucional

REVISÓ

Lic. José Ricardo Mondragón Tapia
Director de Administración y Finanzas

AUTORIZÓ

Dra. Mónica Pérez Santín
Directora General del IMIEM

**FICHA TÉCNICA DE DISEÑO Y SEGUIMIENTO DE INDICADORES 2022
DE GESTIÓN**

PILAR TEMÁTICO / EJE TRANSVERSAL: Pilar Social: Estado de México Socialmente Responsable, Solidario e Incluyente.
OBJETIVO DEL PILAR O EJE TRANSVERSAL: FOMENTAR UNA VIDA SANA Y PROMOVER EL BIENESTAR PARA LA POBLACIÓN EN TODAS LAS EDADES
ESTRATEGIA: Disminuir las enfermedades no transmisibles y de salud mental.
LÍNEA DE ACCIÓN: Fortalecer la detección oportuna de cáncer de mama, cérvico uterino y próstata.
PROGRAMA PRESUPUESTARIO: 02030203 Salud para la mujer
PROYECTO PRESUPUESTARIO: 020302030103 Detección y tratamiento de cáncer cérvico uterino y displasias
UNIDAD RESPONSABLE: 20800000000000L Secretaría de Salud
UNIDAD EJECUTORA: 208C03000000000 Instituto Materno Infantil del Estado de México

ESTRUCTURA DEL INDICADOR

NOMBRE DEL INDICADOR: 772 Cobertura de examen de detección de cancer cérvico uterino y displasias en mujeres de responsabilidad 25 a 64 años (IMIEM)

FÓRMULA DE CÁLCULO: (Detecciones de cáncer cervino uterino y displasias / Población femenina de responsabilidad de 25 a 64 años)*100

INTERPRETACIÓN: Representa el porcentaje de mujeres con examen médico por algún método para detectar cáncer cérvico uterino y displasias respecto del total de mujeres de responsabilidad de 25 a 64 años

DIMENSIÓN QUE ATIENDE: Eficiencia

FRECUENCIA DE MEDICIÓN: Trimestral

DESCRIPCIÓN DEL FACTOR DE COMPARACIÓN: El resultado de la detección de cáncer cérvico uterino y displasias que se logró atender fue de 9,604, con respecto a una población femenina de responsabilidad de 25 a 64 años de 781,130

ÁMBITO GEOGRÁFICO: Estatal

COBERTURA: Población femenina de 25 a 64 años del Valle de Toluca

SENTIDO: Ascendente

LÍNEA BASE:

COMPORTAMIENTO DE LAS VARIABLES DURANTE EL TERCER TRIMESTRE

VARIABLE	UNIDAD DE MEDIDA	OPERACIÓN	META ANUAL	AVANCE TRIMESTRAL				AVANCE ACUMULADO			
				PROG.	%	ALCAN.	%	PROG.	%	ALCAN.	%
[1366] Detecciones de cáncer cervino uterino y displasias	Prueba	Suma	6,446.00	1,508.00	23.39	3,411.00	52.92	4,998.00	77.54	8,067.00	125.15
[1707] Población femenina de responsabilidad de 25 a 64 años	Mujer	Valor actual	815,927.00	815,927.00	100.00	815,927.00	100.00	815,927.00	100.00	815,927.00	100.00

COMPORTAMIENTO DEL INDICADOR

DESCRIPCIÓN DE LA META ANUAL:

Cobertura porcentual de población femenina de responsabilidad con prueba para diagnósticos a través de citologías y colposcopias; para la detección de cérvico uterino y displasias

META ANUAL	TERCER TRIMESTRE							
	AVANCE TRIMESTRAL				AVANCE ACUMULADO			
	PROG	ALC	EF%	SEMÁFORO	PROG	ALC	EF%	SEMÁFORO
0.79	0.18	0.42	233.33	ROJO	0.61	0.99	162.30	ROJO

DESCRIPCIÓN DE RESULTADOS Y JUSTIFICACIÓN EN CASO DE VARIACIÓN SUPERIOR A +- 10 POR CIENTO RESPECTO A LO PROGRAMADO

Por apertura de los servicios incrementa la demanda posterior a la pandemia (que no ha tenido un comportamiento homogéneo y nos ha obligado a replantear nuestras actividades de manera constante) generando la variación en el indicador.

EVALUACIÓN DEL INDICADOR

ELABORÓ

Lic. Mónica Griselda Chico Muciño
Jefa de la Unidad de Planeación y Desarrollo Institucional

REVISÓ

Lic. José Ricardo Mondragón Tapia
Director de Administración y Finanzas

AUTORIZÓ

Dra. Mónica Pérez Santín
Directora General del IMIEM

**FICHA TÉCNICA DE DISEÑO Y SEGUIMIENTO DE INDICADORES 2022
DE GESTIÓN**

PILAR TEMÁTICO / EJE TRANSVERSAL: Pilar Social: Estado de México Socialmente Responsable, Solidario e Incluyente.

OBJETIVO DEL PILAR O EJE TRANSVERSAL: FOMENTAR UNA VIDA SANA Y PROMOVER EL BIENESTAR PARA LA POBLACIÓN EN TODAS LAS EDADES

ESTRATEGIA: Impulsar una cobertura sanitaria universal.

LÍNEA DE ACCIÓN: Fomentar la contratación, desarrollo y capacitación del personal de los servicios de salud.

PROGRAMA PRESUPUESTARIO: 02030201 Atención médica

PROYECTO PRESUPUESTARIO: 020302010203 Profesionalización de los recursos humanos para la prestación de servicios, enseñanza e investigación en materia de salud

UNIDAD RESPONSABLE: 20800000000000L Secretaría de Salud

UNIDAD EJECUTORA: 208C03000000000 Instituto Materno Infantil del Estado de México

ESTRUCTURA DEL INDICADOR

NOMBRE DEL INDICADOR: 1005 Porcentaje del personal de salud capacitado (IMIEM)

FÓRMULA DE CÁLCULO: (Recursos humanos del área de salud capacitado / Total de personal de salud) * 100

INTERPRETACIÓN: Representa el fomento al desarrollo y la actualización del personal médico, paramédico y administrativo, a fin de mejorar la calidad de la atención y prestación de los servicios.

DIMENSIÓN QUE ATIENDE: Eficacia

FRECUENCIA DE MEDICIÓN: Trimestral

DESCRIPCIÓN DEL FACTOR DE COMPARACIÓN: n/a

ÁMBITO GEOGRÁFICO: Estatal

COBERTURA: Estado de México

SENTIDO: Ascendente

LÍNEA BASE: Personal de salud capacitado

COMPORTAMIENTO DE LAS VARIABLES DURANTE EL TERCER TRIMESTRE

VARIABLE	UNIDAD DE MEDIDA	OPERACIÓN	META ANUAL	AVANCE TRIMESTRAL				AVANCE ACUMULADO			
				PROG.	%	ALCAN.	%	PROG.	%	ALCAN.	%
[412] Recursos humanos del área de salud capacitado	Persona	Suma	1,878.00	465.00	24.76	469.00	24.97	1,413.00	75.24	1,413.00	75.24
[1369] Total de personal de salud	Persona	Suma	1,878.00	465.00	24.76	465.00	24.76	1,413.00	75.24	1,413.00	75.24

COMPORTAMIENTO DEL INDICADOR

DESCRIPCIÓN DE LA META ANUAL:

Representa la responsabilidad en la capacitación basada en el capital humano activo del Instituto, con éxito en el logro de los objetivos, llevando a cabo programas focalizados en las necesidades reales en materia capacitación de personal de salud

META ANUAL	TERCER TRIMESTRE							
	AVANCE TRIMESTRAL				AVANCE ACUMULADO			
	PROG	ALC	EF%	SEMÁFORO	PROG	ALC	EF%	SEMÁFORO
100.00	100.00	100.86	100.86	VERDE	100.00	100.00	100.00	VERDE

DESCRIPCIÓN DE RESULTADOS Y JUSTIFICACIÓN EN CASO DE VARIACIÓN SUPERIOR A +- 10 POR CIENTO RESPECTO A LO PROGRAMADO

El logro del indicador se deriva de que se llevaron a cabo la elaboración de protocolos de investigación por parte del personal médico en formación

EVALUACIÓN DEL INDICADOR

ELABORÓ

Lic. Mónica Griselda Chico Muñio
Jefa de la Unidad de Planeación y Desarrollo Institucional

REVISÓ

Lic. José Ricardo Mondragón Tapia
Director de Administración y Finanzas

AUTORIZÓ

Dra. Mónica Pérez Sanjín
Directora General del IMIEM

FICHA TÉCNICA DE DISEÑO Y SEGUIMIENTO DE INDICADORES 2022 DE GESTIÓN

PILAR TEMÁTICO / EJE TRANSVERSAL: Pilar Social: Estado de México Socialmente Responsable, Solidario e Incluyente.

OBJETIVO DEL PILAR O EJE TRANSVERSAL: FOMENTAR UNA VIDA SANA Y PROMOVER EL BIENESTAR PARA LA POBLACIÓN EN TODAS LAS EDADES

ESTRATEGIA: Reducir la mortalidad materna brindando un adecuado desarrollo obstétrico en cualquier etapa y hasta el término de su embarazo.

LÍNEA DE ACCIÓN: Promover la detección oportuna de signos de alarma en el embarazo.

PROGRAMA PRESUPUESTARIO: 02030203 Salud para la mujer

PROYECTO PRESUPUESTARIO: 020302030101 Salud materna, sexual y reproductiva

UNIDAD RESPONSABLE: 20800000000000L Secretaría de Salud

UNIDAD EJECUTORA: 208C03000000000 Instituto Materno Infantil del Estado de México

ESTRUCTURA DEL INDICADOR

NOMBRE DEL INDICADOR: 1012 Porcentaje de cesáreas, con relación a los eventos obstétricos

FÓRMULA DE CÁLCULO: (Número de cesáreas realizadas / Número total de eventos obstétricos atendidos)*100

INTERPRETACIÓN:

DIMENSIÓN QUE ATIENDE: Eficacia

FRECUENCIA DE MEDICIÓN: Trimestral

DESCRIPCIÓN DEL FACTOR DE COMPARACIÓN:

ÁMBITO GEOGRÁFICO: Estatal

COBERTURA: Estado de México

SENTIDO: Ascendente

LÍNEA BASE: Cesáreas por cada 100 eventos obstétricos atendidos en el 2017

COMPORTAMIENTO DE LAS VARIABLES DURANTE EL TERCER TRIMESTRE

VARIABLE	UNIDAD DE MEDIDA	OPERACIÓN	META ANUAL	AVANCE TRIMESTRAL				AVANCE ACUMULADO			
				PROG.	%	ALCAN.	%	PROG.	%	ALCAN.	%
[1370] Número de cesáreas realizadas	Procedimiento	Suma	3,286.00	829.00	25.23	867.00	26.38	2,503.00	76.17	2,813.00	85.61
[1726] Número total de eventos obstétricos atendidos	Evento	Suma	8,537.00	2,089.00	24.47	2,200.00	25.77	6,503.00	76.17	6,897.00	80.79

COMPORTAMIENTO DEL INDICADOR

DESCRIPCIÓN DE LA META ANUAL:

META ANUAL	TERCER TRIMESTRE							
	AVANCE TRIMESTRAL				AVANCE ACUMULADO			
	PROG	ALC	EF%	SEMÁFORO	PROG	ALC	EF%	SEMÁFORO
38.49	39.68	39.41	99.32	VERDE	38.49	40.79	105.98	VERDE

DESCRIPCIÓN DE RESULTADOS Y JUSTIFICACIÓN EN CASO DE VARIACIÓN SUPERIOR A +- 10 POR CIENTO RESPECTO A LO PROGRAMADO

Representa la porción de cesáreas realizadas en relación al total de eventos obstétricos atendidos de manera institucional (partos y cesáreas).

EVALUACIÓN DEL INDICADOR

ELABORÓ

Lic. Mónica Grisel Chico Muciño
Jefa de la Unidad de Planeación y Desarrollo Institucional

REVISÓ

Lic. José Ricardo Mondragón Tapia
Director de Administración y Finanzas

AUTORIZÓ

Dra. Mónica Pérez Santín
Directora General del IMIEM

FICHA TÉCNICA DE DISEÑO Y SEGUIMIENTO DE INDICADORES 2022 DE GESTIÓN

PILAR TEMÁTICO / EJE TRANSVERSAL: Pilar Social: Estado de México Socialmente Responsable, Solidario e Incluyente.

OBJETIVO DEL PILAR O EJE TRANSVERSAL: FOMENTAR UNA VIDA SANA Y PROMOVER EL BIENESTAR PARA LA POBLACIÓN EN TODAS LAS EDADES

ESTRATEGIA: Impulsar una cobertura sanitaria universal.

LÍNEA DE ACCIÓN: Fomentar la contratación, desarrollo y capacitación del personal de los servicios de salud.

PROGRAMA PRESUPUESTARIO: 02030201 Atención médica

PROYECTO PRESUPUESTARIO: 020302010203 Profesionalización de los recursos humanos para la prestación de servicios, enseñanza e investigación en materia de salud

UNIDAD RESPONSABLE: 20800000000000L Secretaría de Salud

UNIDAD EJECUTORA: 208C03000000000 Instituto Materno Infantil del Estado de México

ESTRUCTURA DEL INDICADOR

NOMBRE DEL INDICADOR: 1025 Porcentaje de estudios de investigación (IMIEM)

FÓRMULA DE CÁLCULO: (Número de estudios de investigación realizados (IMIEM) / Número de estudios de investigación programados (IMIEM)) * 100

INTERPRETACIÓN: Refleja la porción de los trabajos de investigación de temas relacionados a la patología que se maneja en las unidades, realizados con respecto al período programado

DIMENSIÓN QUE ATIENDE: Eficiencia

FRECUENCIA DE MEDICIÓN: Trimestral

DESCRIPCIÓN DEL FACTOR DE COMPARACIÓN:

ÁMBITO GEOGRÁFICO: Estatal

COBERTURA: Estado de México

SENTIDO: Ascendente

LÍNEA BASE: 36 estudios de investigación realizados, 36 estudios de investigación programados

COMPORTAMIENTO DE LAS VARIABLES DURANTE EL TERCER TRIMESTRE

VARIABLE	UNIDAD DE MEDIDA	OPERACIÓN	META ANUAL	AVANCE TRIMESTRAL				AVANCE ACUMULADO			
				PROG.	%	ALCAN.	%	PROG.	%	ALCAN.	%
[1616] Número de estudios de	Estudio	Suma	36.00	0.00	0.00	0.00	0.00	36.00	100.00	36.00	100.00
[1617] Número de estudios de investigación programados (IMIEM)	Estudio	Suma	36.00	0.00	0.00	0.00	0.00	36.00	100.00	36.00	100.00

COMPORTAMIENTO DEL INDICADOR

DESCRIPCIÓN DE LA META ANUAL

El indicador refleja trabajo de investigación de temas relacionados a la patología que se maneja en las unidades. Siendo necesario contar con los recursos suficientes e incentivos adecuados para producir estudios de investigación de excelencia, pretendiendo incrementar el número de investigaciones registradas y concluidas

META ANUAL	TERCER TRIMESTRE							
	AVANCE TRIMESTRAL				AVANCE ACUMULADO			
	PROG	ALC	EF%	SEMÁFORO	PROG	ALC	EF%	SEMÁFORO
100.00	0.00	0.00	0.00	VERDE	100.00	100.00	100.00	VERDE

DESCRIPCIÓN DE RESULTADOS Y JUSTIFICACIÓN EN CASO DE VARIACIÓN SUPERIOR A +- 10 POR CIENTO RESPECTO A LO PROGRAMADO

El logro del indicador se deriva de que se llevaron a cabo la elaboración de protocolos de investigación por parte del personal médico en formación

EVALUACIÓN DEL INDICADOR

ELABORÓ

Lic. Mónica Griselda Chico Muciño
Jefa de la Unidad de Planeación y Desarrollo Institucional

REVISÓ

Lic. José Ricardo Mondragón Tapia
Director de Administración y Finanzas

AUTORIZÓ

Lic. Mónica Pérez Santín
Directora General del IMIEM

FICHA TÉCNICA DE DISEÑO Y SEGUIMIENTO DE INDICADORES 2022 DE GESTIÓN

PILAR TEMÁTICO / EJE TRANSVERSAL: Pilar Social: Estado de México Socialmente Responsable, Solidario e Incluyente.

OBJETIVO DEL PILAR O EJE TRANSVERSAL: FOMENTAR UNA VIDA SANA Y PROMOVER EL BIENESTAR PARA LA POBLACIÓN EN TODAS LAS EDADES

ESTRATEGIA: Impulsar una cobertura sanitaria universal.

LÍNEA DE ACCIÓN: Empezar programas de mejoramiento integral de los servicios de salud.

PROGRAMA PRESUPUESTARIO: 02030203 Salud para la mujer

PROYECTO PRESUPUESTARIO: 020302030101 Salud materna, sexual y reproductiva

UNIDAD RESPONSABLE: 20800000000000L Secretaría de Salud

UNIDAD EJECUTORA: 208C03000000000 Instituto Materno Infantil del Estado de México

ESTRUCTURA DEL INDICADOR

NOMBRE DEL INDICADOR: 1755 Porcentaje de egreso por mejoría de neonatos (IMIEM)

FÓRMULA DE CÁLCULO: (Número de neonato egresado por mejoría del IMIEM/ Total de recién nacidos en el IMIEM)*100

INTERPRETACIÓN: Mide la de atención médica a la población neonatal de responsabilidad, a través de los egresos por mejoría.

DIMENSIÓN QUE ATIENDE: Eficacia

FRECUENCIA DE MEDICIÓN: Trimestral

DESCRIPCIÓN DEL FACTOR DE COMPARACIÓN: N/A

ÁMBITO GEOGRÁFICO: Estatal

COBERTURA: Recién nacido en el Hospital de Ginecología y Obstetricia (HGO) del IMIEM

SENTIDO: Ascendente

LÍNEA BASE:

COMPORTAMIENTO DE LAS VARIABLES DURANTE EL TERCER TRIMESTRE

VARIABLE	UNIDAD DE MEDIDA	OPERACIÓN	META ANUAL	AVANCE TRIMESTRAL				AVANCE ACUMULADO			
				PROG.	%	ALCAN.	%	PROG.	%	ALCAN.	%
[3634] Número de neonato egresado por mejoría del IMIEM	Niño	Suma	9,095.00	2,297.00	25.26	2,082.00	22.89	6,863.00	75.46	6,611.00	72.69
[3635] Total de recién nacidos en el IMIEM	Niño	Suma	9,095.00	2,297.00	25.26	2,058.00	22.63	6,863.00	75.46	6,438.00	70.79

COMPORTAMIENTO DEL INDICADOR

DESCRIPCIÓN DE LA META ANUAL:

Contribuir a mejorar la salud de la población neonatal que requiere tratamiento médico, quirúrgico y hospitalario especializado, mediante atención médica integral que favoreciendo a mejorar la calidad de vida.

META ANUAL	TERCER TRIMESTRE							
	AVANCE TRIMESTRAL				AVANCE ACUMULADO			
	PROG	ALC	EF%	SEMÁFORO	PROG	ALC	EF%	SEMÁFORO
100.00	100.00	101.17	101.17	VERDE	100.00	102.69	102.69	VERDE

DESCRIPCIÓN DE RESULTADOS Y JUSTIFICACIÓN EN CASO DE VARIACIÓN SUPERIOR A +- 10 POR CIENTO RESPECTO A LO PROGRAMADO

El resultado mide la de atención médica a la población neonatal de responsabilidad, a través de los egresos por mejoría

EVALUACIÓN DEL INDICADOR

ELABORÓ

Lic. Mónica Griselda Chico Mudiño
Jefa de la Unidad de Planeación y Desarrollo Institucional

REVISÓ

Lic. José Ricardo Mondragón Tapia
Director de Administración y Finanzas

AUTORIZÓ

Dra. Mónica Pérez Santín
Directora General del IMIEM

FICHA TÉCNICA DE DISEÑO Y SEGUIMIENTO DE INDICADORES 2022 DE GESTIÓN

PILAR TEMÁTICO / EJE TRANSVERSAL: Pilar Social: Estado de México Socialmente Responsable, Solidario e Incluyente.

OBJETIVO DEL PILAR O EJE TRANSVERSAL: FOMENTAR UNA VIDA SANA Y PROMOVER EL BIENESTAR PARA LA POBLACIÓN EN TODAS LAS EDADES

ESTRATEGIA: Impulsar una cobertura sanitaria universal.

LÍNEA DE ACCIÓN: Empezar programas de mejoramiento integral de los servicios de salud.

PROGRAMA PRESUPUESTARIO: 02030203 Salud para la mujer

PROYECTO PRESUPUESTARIO: 020302030106 Servicio médico de tercer nivel para la mujer

UNIDAD RESPONSABLE: 20800000000000L Secretaría de Salud

UNIDAD EJECUTORA: 208C03000000000 Instituto Materno Infantil del Estado de México

ESTRUCTURA DEL INDICADOR

NOMBRE DEL INDICADOR: 1756 Porcentaje de atención neonatal, ginecológica y obstetrica oportunas (IMIEM)

FÓRMULA DE CÁLCULO: (Población femenina y recién nacida atendida en el IMIEM/ Población femenina y recién nacida programada a atender en el IMIEM)*100

INTERPRETACIÓN: El indicador mide la eficacia en la atención neonatal ginecológica y obstétrica a través de servicios médicos de tercer nivel.

DIMENSIÓN QUE ATIENDE: Eficiencia

FRECUENCIA DE MEDICIÓN: Trimestral

DESCRIPCIÓN DEL FACTOR DE COMPARACIÓN: N/A

ÁMBITO GEOGRÁFICO: Estatal

COBERTURA: Población femenina y recién nacida en el Hospital de Ginecología y Obstetricia del IMIEM

SENTIDO: Ascendente

LÍNEA BASE:

COMPORTAMIENTO DE LAS VARIABLES DURANTE EL TERCER TRIMESTRE

VARIABLE	UNIDAD DE MEDIDA	OPERACIÓN	META ANUAL	AVANCE TRIMESTRAL				AVANCE ACUMULADO			
				PROG.	%	ALCAN.	%	PROG.	%	ALCAN.	%
[3636] Población femenina y recién nacida atendida en el IMIEM	Persona	Suma	423,453.00	106,004.00	25.03	89,455.00	21.13	324,861.00	76.72	291,411.00	68.82
[3637] Población femenina y recién nacida programada a atender en el IMIEM	Persona	Suma	423,453.00	106,004.00	25.03	97,302.00	22.98	324,861.00	76.72	316,159.00	74.66

COMPORTAMIENTO DEL INDICADOR

DESCRIPCIÓN DE LA META ANUAL:

Representa la proporción de atención médica especializada a la población neonatal, femenina, de escasos recursos y sin seguridad social mediante los servicios de: consulta especialidad y subespecialidad, cirugías y estudios auxiliares de diagnóstico.

META ANUAL	TERCER TRIMESTRE							
	AVANCE TRIMESTRAL				AVANCE ACUMULADO			
	PROG	ALC	EF%	SEMÁFORO	PROG	ALC	EF%	SEMÁFORO
100.00	100.00	91.94	91.94	VERDE	100.00	92.17	92.17	VERDE

DESCRIPCIÓN DE RESULTADOS Y JUSTIFICACIÓN EN CASO DE VARIACIÓN SUPERIOR A +- 10 POR CIENTO RESPECTO A LO PROGRAMADO

El resultado mide la eficacia en la atención neonatal ginecológica y obstétrica en Hospital de Ginecología y Obstetricia

EVALUACIÓN DEL INDICADOR

ELABORÓ

Lic. Mónica Griso Chico Mucino
Jefa de la Unidad de Planeación y Desarrollo Institucional

REVISÓ

Lic. José Ricardo Mondragón Tapia
Director de Administración y Finanzas

AUTORIZÓ

Dra. Mónica Pérez Santín
Directora General del IMIEM