

**FICHA TÉCNICA DE DISEÑO Y SEGUIMIENTO DE INDICADORES 2023  
DE GESTIÓN**

**PILAR TEMÁTICO / EJE TRANSVERSAL:** Pilar Social: Estado de México Socialmente Responsable, Solidario e Incluyente.  
**OBJETIVO DEL PILAR O EJE TRANSVERSAL:** FOMENTAR UNA VIDA SANA Y PROMOVER EL BIENESTAR PARA LA POBLACIÓN EN TODAS LAS EDADES  
**ESTRATEGIA:** Impulsar una cobertura sanitaria universal.  
**LÍNEA DE ACCIÓN:** Mejorar la calidad de atención médica ambulatoria y de los servicios de salud bucal.  
**PROGRAMA PRESUPUESTARIO:** 02030201 Atención médica  
**PROYECTO PRESUPUESTARIO:** 020302010108 Salud bucal  
**UNIDAD RESPONSABLE:** 20800000000000L Secretaría de Salud  
**UNIDAD EJECUTORA:** 208C03000000000 Instituto Materno Infantil del Estado de México

**ESTRUCTURA DEL INDICADOR**

**NOMBRE DEL INDICADOR:** 158 Promedio de tratamientos odontológicos otorgados (ISEM, IMIEM e ISSEMMyM)  
**FÓRMULA DE CÁLCULO:** (Número de tratamientos odontológicos / Total de consultas odontológicas)  
**INTERPRETACIÓN:** Representa el número de tratamientos con respecto a las consultas odontológicas  
**DIMENSIÓN QUE ATIENDE:** Eficiencia **FRECUENCIA DE MEDICIÓN:** Trimestral  
**DESCRIPCIÓN DEL FACTOR DE COMPARACIÓN:**  
**ÁMBITO GEOGRÁFICO:** Estatal  
**COBERTURA:** Estatal  
**SENTIDO:** Ascendente  
**LÍNEA BASE:** En el 2016, 1.32 tratamientos odontológicos en cada consulta.

**COMPORTAMIENTO DE LAS VARIABLES DURANTE EL TERCER TRIMESTRE**

| VARIABLE                                   | UNIDAD DE MEDIDA | OPERACIÓN | META ANUAL | AVANCE TRIMESTRAL |       |          |       | AVANCE ACUMULADO |       |           |       |
|--|------------------|-----------|------------|-------------------|-------|----------|-------|------------------|-------|-----------|-------|
|  |                  |           |            | PROC.             | %     | ALCAN.   | %     | PROC.            | %     | ALCAN.    | %     |
| [422] Total de consultas odontológicas     | Consulta         | Suma      | 33,038.00  | 8,647.00          | 26.17 | 9,442.00 | 28.58 | 25,958.00        | 78.51 | 27,045.00 | 81.86 |
| [425] Número de tratamientos odontológicos | Tratamiento      | Suma      | 21,343.00  | 5,509.00          | 25.81 | 6,311.00 | 29.57 | 16,527.00        | 77.44 | 16,790.00 | 78.67 |

**COMPORTAMIENTO DEL INDICADOR**

**DESCRIPCIÓN DE LA META ANUAL:**

Para el ejercicio 2023 se pretende otorgar 1,080,716 tratamientos por parte del isem, imiem, e issemym, la meta es que en promedio se otorguen de 1 a 1.5 tratamientos por cada consulta odontológica, con la finalidad de evitar complicaciones futuras.

| META ANUAL | TERCER TRIMESTRE  |      |        |          |                  |      |       |          |
|------------|-------------------|------|--------|----------|------------------|------|-------|----------|
|            | AVANCE TRIMESTRAL |      |        |          | AVANCE ACUMULADO |      |       |          |
|            | PROC              | ALC  | EF%    | SEMÁFORO | PROC             | ALC  | EF%   | SEMÁFORO |
| 0.65       | 0.64              | 0.67 | 104.69 | VERDE    | 0.64             | 0.62 | 96.88 | VERDE    |

**DESCRIPCIÓN DE RESULTADOS Y JUSTIFICACIÓN EN CASO DE VARIACIÓN SUPERIOR A +/- 10 POR CIENTO RESPECTO A LO PROGRAMADO**

Representa el otorgamiento de tratamientos estomatológicos integrales con respecto al total de consultas demandadas, variación derivada de que no todos los pacientes re-

**EVALUACIÓN DEL INDICADOR**

ELABORÓ



Mtra. María Julia Alarcón Juárez  
Jefa de la Unidad de Planeación y Desarrollo Institucional

REVISÓ



Mtro. José Ricardo Mondragón Tapia  
Director de Administración y Finanzas

AUTORIZÓ



Dra. Mariana Pérez Bastin  
Directora General del IMIEM

FICHA TÉCNICA DE DISEÑO Y SEGUIMIENTO DE INDICADORES 2023

DE GESTIÓN

**PILAR TEMÁTICO / EJE TRANSVERSAL:** Pilar Social: Estado de México Socialmente Responsable, Solidario e Incluyente.

**OBJETIVO DEL PILAR O EJE TRANSVERSAL:** FOMENTAR UNA VIDA SANA Y PROMOVER EL BIENESTAR PARA LA POBLACIÓN EN TODAS LAS EDADES

**ESTRATEGIA:** Impulsar una cobertura sanitaria universal.

**LÍNEA DE ACCIÓN:** Empezar programas de mejoramiento integral de los servicios de salud.

**PROGRAMA PRESUPUESTARIO:** 02030201 Atención médica

**PROYECTO PRESUPUESTARIO:** 020302010107 Transfusión sanguínea

**UNIDAD RESPONSABLE:** 20800000000000L Secretaría de Salud

**UNIDAD EJECUTORA:** 208C03000000000 Instituto Materno Infantil del Estado de México

**ESTRUCTURA DEL INDICADOR**

**NOMBRE DEL INDICADOR:** 410 Tasa de variación en captación de unidades de sangre segura (ISEM e IMIEM)

**FÓRMULA DE CÁLCULO:**  $((\text{Número de unidades de sangre captadas y certificadas en el periodo actual} / \text{Unidades de sangre captadas y certificadas en el mismo periodo, del año anterior}) - 1) * 100$

**INTERPRETACIÓN:** Representa el número de unidades captadas y certificadas en el periodo actual con respecto al número de unidades de sangre captadas y certificadas en el mismo periodo del año anterior.

**DIMENSIÓN QUE ATIENDE:** Eficacia

**FRECUENCIA DE MEDICIÓN:** Trimestral

**DESCRIPCIÓN DEL FACTOR DE COMPARACIÓN:** El resultado del número de unidades de sangre captadas fue de 3610, con respecto al número de unidades de sangre captadas en el mismo periodo del año anterior fue de 2937 representando el 23 por ciento más en el periodo actual de captación de unidades de sangre segura, con respecto al mismo periodo del año anterior

**ÁMBITO GEOGRÁFICO:** Estatal

**COBERTURA:** Estatal

**SENTIDO:** Ascendente

**LÍNEA BASE:** En el 2016, se captaron 58 mil 356 unidades de sangre

**COMPORTAMIENTO DE LAS VARIABLES DURANTE EL TERCER TRIMESTRE**

| VARIABLE  | UNIDAD DE MEDIDA | OPERACIÓN | META ANUAL | AVANCE TRIMESTRAL |       |        |       | AVANCE ACUMULADO |       |          |       |
|---|------------------|-----------|------------|-------------------|-------|--------|-------|------------------|-------|----------|-------|
|   |                  |           |            | PROG.             | %     | ALCAN. | %     | PROG.            | %     | ALCAN.   | %     |
| [1014] Número de unidades de sangre captadas y estudiadas en el                         | Unidad           | Suma      | 3.610.00   | 950.00            | 26.32 | 874.00 | 24.21 | 2.710.00         | 75.07 | 2.714.00 | 75.18 |
| [1018] Unidades de sangre captadas y certificadas en el mismo periodo, del año anterior | Unidad           | Suma      | 2.937.00   | 774.00            | 26.35 | 708.00 | 24.11 | 2.202.00         | 74.97 | 2.136.00 | 72.73 |

**COMPORTAMIENTO DEL INDICADOR**

**DESCRIPCIÓN DE LA META ANUAL:**

Para el ejercicio 2023 se pretende alcanzar 57670 unidades de sangre captada y estudiada por parte del isem e imie, respecto a la captación del año anterior, para hacer una comparación en la captación de unidades de sangre entre el ejercicio fiscal corriente y el inmediato anterior, a fin de mejorar la seguridad y la disponibilidad de sangre

| META ANUAL | TERCER TRIMESTRE  |       |        |          |                  |       |        |          |
|------------|-------------------|-------|--------|----------|------------------|-------|--------|----------|
|            | AVANCE TRIMESTRAL |       |        |          | AVANCE ACUMULADO |       |        |          |
|            | PROG              | ALC   | EF%    | SEMÁFORO | PROG             | ALC   | EF%    | SEMÁFORO |
| 22.91      | 22.74             | 23.45 | 103.12 | VERDE    | 23.07            | 27.06 | 117.30 | ROJADO   |

**DESCRIPCIÓN DE RESULTADOS Y JUSTIFICACIÓN EN CASO DE VARIACIÓN SUPERIOR A + 10 POR CIENTO RESPECTO A LO PROGRAMADO**

Representa el número de unidades captadas y certificadas en el periodo actual con respecto al número de unidades de sangre captadas y certificadas en el mismo periodo del año anterior, respuesta a la sensibilización de la importancia de donar sangre.

**EVALUACIÓN DEL INDICADOR**

ELABORÓ

Mtra. María Julia Alarcón Juárez  
Jefa de la Unidad de Planeación y Desarrollo Institucional

REVISÓ

Mtro. José Ricardo Mondragón Tapia  
Director de Administración y Finanzas

AUTORIZÓ

Dra. Mónica Pérez Santín  
Directora General del IMIEM

FICHA TÉCNICA DE DISEÑO Y SEGUIMIENTO DE INDICADORES 2023

DE GESTIÓN

**PILAR TEMÁTICO / EJE TRANSVERSAL:** Pilar Social: Estado de México Socialmente Responsable, Solidario e Incluyente.  
**OBJETIVO DEL PILAR O EJE TRANSVERSAL:** FOMENTAR UNA VIDA SANA Y PROMOVER EL BIENESTAR PARA LA POBLACIÓN EN TODAS LAS EDADES  
**ESTRATEGIA:** Impulsar una cobertura sanitaria universal.  
**LÍNEA DE ACCIÓN:** Empezar programas de mejoramiento integral de los servicios de salud.  
**PROGRAMA PRESUPUESTARIO:** 02030202 Salud para la población infantil y adolescente  
**PROYECTO PRESUPUESTARIO:** 020302020101 Atención médica especializada de tercer nivel para la población infantil  
**UNIDAD RESPONSABLE:** 20800000000001, Secretaría de Salud  
**UNIDAD EJECUTORA:** 208C03000000000 Instituto Materno Infantil del Estado de México

ESTRUCTURA DEL INDICADOR

**NOMBRE DEL INDICADOR:** 608 Porcentaje de niños con atención médica especializada (IMIFM)  
**FÓRMULA DE CÁLCULO:** ( Niños con atención integral especializada / Población de responsabilidad ) \*100  
**INTERPRETACIÓN:** El indicador mide la eficacia en la atención infantil, a través de servicios médicos de tercer nivel  
**DIMENSIÓN QUE ATIENDE:** Eficacia **FRECUENCIA DE MEDICIÓN:** Trimestral  
**DESCRIPCIÓN DEL FACTOR DE COMPARACIÓN:** El resultado de la atención integral a menores que se logro atender fue de 309.520.  
**ÁMBITO GEOGRÁFICO:** Estatal  
**COBERTURA:** Menores de 15 años sin seguridad social del Valle de Toluca  
**SENTIDO:** Ascendente  
**LÍNEA BASE:** 2019: 388,142 niños con atención médica especializada

COMPORTAMIENTO DE LAS VARIABLES DURANTE EL TERCER TRIMESTRE

| VARIABLE   | UNIDAD DE MEDIDA | OPERACIÓN    | META ANUAL | AVANCE TRIMESTRAL |        |            |        | AVANCE ACUMULADO |        |            |        |
|--|------------------|--------------|------------|-------------------|--------|------------|--------|------------------|--------|------------|--------|
|  |                  |              |            | PROC.             | %      | ALCAN.     | %      | PROC.            | %      | ALCAN.     | %      |
| [555] Población de responsabilidad               | Población        | Valor actual | 457,803.00 | 457,803.00        | 100.00 | 457,803.00 | 100.00 | 457,803.00       | 100.00 | 457,803.00 | 100.00 |
| [1350] Niños con atención integral especializada | Niño             | Suma         | 457,803.00 | 114,024.00        | 24.91  | 117,341.00 | 24.54  | 346,044.00       | 75.59  | 332,975.00 | 72.73  |

COMPORTAMIENTO DEL INDICADOR

DESCRIPCIÓN DE LA META ANUAL:

Para el ejercicio fiscal 2023 se programó dar 457,803 atenciones medicas especializadas a la niñez mexicana, de escasos recursos y sin seguridad social mediante los servicios de urgencias, consulta especializada, subespecialidad, auxiliares de diagnóstico, hospitalización, intervenciones quirúrgicas, diálisis y quimioterapias.

| META ANUAL | TERCER TRIMESTRE  |       |       |          |                  |       |       |          |
|------------|-------------------|-------|-------|----------|------------------|-------|-------|----------|
|            | AVANCE TRIMESTRAL |       |       |          | AVANCE ACUMULADO |       |       |          |
|            | PROC              | ALC   | EF%   | SEMÁFORO | PROC             | ALC   | EF%   | SEMÁFORO |
| 100.00     | 24.91             | 24.54 | 98.51 | VERDE    | 75.59            | 72.73 | 96.22 | VERDE    |

DESCRIPCIÓN DE RESULTADOS Y JUSTIFICACIÓN EN CASO DE VARIACIÓN SUPERIOR A +- 10 POR CIENTO RESPECTO A LO PROGRAMADO

El resultado mide la eficacia en la atención infantil, a través de servicios médicos de tercer nivel.

EVALUACIÓN DEL INDICADOR

ELABORÓ

Mtra. María Julia Alarcón Juárez  
 Jefa de la Unidad de Planeación y Desarrollo Institucional

REVISÓ

Mtro. José Ricardo Mondragón Tapia  
 Director de Administración y Finanzas

AUTORIZÓ

Dra. Mónica Pérez Santib  
 Directora General del IMIEM

**FICHA TÉCNICA DE DISEÑO Y SEGUIMIENTO DE INDICADORES 2023**  
**DE GESTIÓN**

**PILAR TEMÁTICO / EJE TRANSVERSAL:** Pilar Social: Estado de México Socialmente Responsable, Solidario e Incluyente.  
**OBJETIVO DEL PILAR O EJE TRANSVERSAL:** FOMENTAR UNA VIDA SANA Y PROMOVER EL BIENESTAR PARA LA POBLACIÓN EN TODAS LAS EDADES  
**ESTRATEGIA:** Impulsar una cobertura sanitaria universal.  
**LÍNEA DE ACCIÓN:** Emprender programas de mejoramiento integral de los servicios de salud.  
**PROGRAMA PRESUPUESTARIO:** 02030202 Salud para la población infantil y adolescente  
**PROYECTO PRESUPUESTARIO:** 020302020101 Atención médica especializada de tercer nivel para la población infantil  
**UNIDAD RESPONSABLE:** 20800000000000L Secretaria de Salud  
**UNIDAD EJECUTORA:** 208C03000000000 Instituto Materno infantil del Estado de México

**ESTRUCTURA DEL INDICADOR**

**NOMBRE DEL INDICADOR:** 616 Porcentaje de egresos hospitalarios (niñez) (IMIEM)  
**FÓRMULA DE CÁLCULO:** (Egresos por mejoría (niñez) / Total de egresos hospitalarios registrados en niños menores de un año ) \*100  
**INTERPRETACIÓN:** El indicador mide la eficacia en la atención infantil, a través de los egresos por mejoría  
**DIMENSIÓN QUE ATIENDE:** Eficacia **FRECUENCIA DE MEDICIÓN:** Trimestral  
**DESCRIPCIÓN DEL FACTOR DE COMPARACIÓN:** El resultado de los egresos por mejoría (niñez) que se logró atender fue de 4, 658, con respecto al total de egresos hospitalarios registrados por mejoría fue de 4, 554  
**ÁMBITO GEOGRÁFICO:** Estatal  
**COBERTURA:** Menores de 15 años del Valle de Toluca  
**SENTIDO:** Ascendente  
**LÍNEA BASE:** Línea Base 2017 egresos hospitalarios 4,407

**COMPORTAMIENTO DE LAS VARIABLES DURANTE EL TERCER TRIMESTRE**

| VARIABLE  | UNIDAD DE MEDIDA    | OPERACIÓN | META ANUAL | AVANCE TRIMESTRAL |       |        |       | AVANCE ACUMULADO |       |          |       |
|---|---------------------|-----------|------------|-------------------|-------|--------|-------|------------------|-------|----------|-------|
|   |                     |           |            | PROC.             | %     | ALCAN. | %     | PROC.            | %     | ALCAN.   | %     |
| [500] Total de egresos hospitalarios registrados en niños menores de un año | Egreso Hospitalario | Suma      | 3,500.00   | 1,050.00          | 30.00 | 923.00 | 26.37 | 2,800.00         | 80.00 | 2,839.00 | 81.11 |
| [1.352] Egresos por mejoría (niñez)   | Niño                | Suma      | 3,500.00   | 1,050.00          | 30.00 | 891.00 | 25.46 | 2,800.00         | 80.00 | 2,649.00 | 75.69 |

**COMPORTAMIENTO DEL INDICADOR**

**DESCRIPCIÓN DE LA META ANUAL:**


Para el ejercicio fiscal 2023 de los egresos por mejoría (niñez) que pretende alcanzar 3,500, con respecto al total de egresos hospitalarios registrados que fue de 3,500

| META ANUAL | TERCER TRIMESTRE  |       |       |          |                  |       |       |          |
|------------|-------------------|-------|-------|----------|------------------|-------|-------|----------|
|            | AVANCE TRIMESTRAL |       |       |          | AVANCE ACUMULADO |       |       |          |
|            | PROC              | ALC   | EF%   | SEMÁFORO | PROC             | ALC   | EF%   | SEMÁFORO |
| 100.00     | 100.00            | 96.53 | 96.53 | VERDE    | 100.00           | 93.31 | 93.31 | VERDE    |

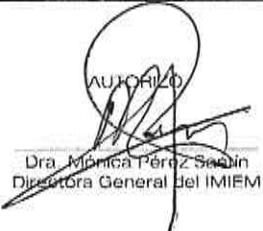
**DESCRIPCIÓN DE RESULTADOS Y JUSTIFICACIÓN EN CASO DE VARIACIÓN SUPERIOR A +- 10 POR CIENTO RESPECTO A LO PROGRAMADO**

El resultado expresa los egresos hospitalarios por mejoría respecto al total de menores egresados de los servicios hospitalarios, pacientes que necesitaron mayor tiempo de estadía hospitalaria, genera el incumplimiento del indicador.

**EVALUACIÓN DEL INDICADOR**

ELABORÓ  
  
 Mtra. María Julia Alarcón Juárez  
 Jefa de la Unidad de Planeación y Desarrollo Institucional

REVISÓ  
  
 Mtro. José Ricardo Mondragón Jorjía  
 Director de Administración y Finanzas

AUJORÓ  
  
 Dra. Mónica Pérez Saadín  
 Directora General del IMIEM

FICHA TÉCNICA DE DISEÑO Y SEGUIMIENTO DE INDICADORES 2023

DE GESTIÓN

**PILAR TEMÁTICO / EJE TRANSVERSAL:** Pilar Social: Estado de México Socialmente Responsable, Solidario e Incluyente.

**OBJETIVO DEL PILAR O EJE TRANSVERSAL:** FOMENTAR UNA VIDA SANA Y PROMOVER EL BIENESTAR PARA LA POBLACIÓN EN TODAS LAS EDADES

**ESTRATEGIA:** Reducir la mortalidad materna brindando un adecuado desarrollo obstétrico en cualquier etapa y hasta el término de su embarazo.

**LÍNEA DE ACCIÓN:** Garantizar la atención médica oportuna a la población objetivo.

**PROGRAMA PRESUPUESTARIO:** 02030203 Salud para la mujer

**PROYECTO PRESUPUESTARIO:** 020302030101 Salud materna, sexual y reproductiva

**UNIDAD RESPONSABLE:** 20800000000000L Secretaría de Salud

**UNIDAD EJECUTORA:** 208C03000000000 Instituto Materno Infantil del Estado de México

**ESTRUCTURA DEL INDICADOR**

**NOMBRE DEL INDICADOR:** 647 Porcentaje de niños tamizados

**FÓRMULA DE CÁLCULO:** ( Niños tamizados / Recién nacidos susceptibles de ser tamizados ) \* 100

**INTERPRETACIÓN:** Representa niños tamizados con relación a los recién nacidos susceptibles de ser tamizados

**DIMENSIÓN QUE ATIENDE:** Eficacia

**FRECUENCIA DE MEDICIÓN:** Trimestral

**DESCRIPCIÓN DEL FACTOR DE COMPARACIÓN:** El resultado de niños tamizados que se logró atender fue de 4145 con respecto al número de recién nacidos sanos egresados en el mismo periodo que fueron 7937

**ÁMBITO GEOGRÁFICO:** Estatal

**COBERTURA:** Población recién nacida en Hospital de Ginecología y Obstetricia del IMIEM, susceptibles de ser tamizados

**SENTIDO:** Ascendente

**LÍNEA BASE:** 2017: 4925 niños tamizados

**COMPORTAMIENTO DE LAS VARIABLES DURANTE EL TERCER TRIMESTRE**

| VARIABLE  | UNIDAD DE MEDIDA | OPERACIÓN | META ANUAL | AVANCE TRIMESTRAL |       |          |       | AVANCE ACUMULADO |       |          |       |
|---|------------------|-----------|------------|-------------------|-------|----------|-------|------------------|-------|----------|-------|
|   |                  |           |            | PROG.             | %     | ALCAN.   | %     | PROG.            | %     | ALCAN.   | %     |
| [1354] Niños tamizados                              | Tamiz neonatal   | Suma      | 4,790.00   | 1,213.00          | 25.32 | 817.00   | 17.06 | 3,580.00         | 74.74 | 2,348.00 | 49.02 |
| [1355] Recién nacidos susceptibles de ser tamizados | Niño             | Suma      | 8,286.00   | 2,132.00          | 25.73 | 1,907.00 | 23.01 | 6,356.00         | 76.71 | 5,833.00 | 70.40 |

**COMPORTAMIENTO DEL INDICADOR**

**DESCRIPCIÓN DE LA META ANUAL:**

Para el ejercicio fiscal 2023, el indicador refleja la detección oportuna de alteraciones metabólicas congénitas en 4790 recién nacidos susceptibles de ser tamizados en el Hospital de Ginecología y Obstetricia


| META ANUAL | TERCER TRIMESTRE  |       |       |          |                  |       |       |          |
|------------|-------------------|-------|-------|----------|------------------|-------|-------|----------|
|            | AVANCE TRIMESTRAL |       |       |          | AVANCE ACUMULADO |       |       |          |
|            | PROG              | ALC   | EF%   | SEMÁFORO | PROG             | ALC   | EF%   | SEMÁFORO |
| 57.81      | 56.89             | 42.84 | 75.30 | AMARILLO | 56.32            | 40.25 | 71.47 | AMARILLO |

**DESCRIPCIÓN DE RESULTADOS Y JUSTIFICACIÓN EN CASO DE VARIACIÓN SUPERIOR A +/- 10 POR CIENTO RESPECTO A LO PROGRAMADO**

Incumplimiento derivado de la inasistencia de la usuaria a la cita para realizar el tamizaje al recién nacido, por la cuestión del gasto que les implica el pasaje para trasladarse al Hospital de Ginecología y Obstetricia, prefiriendo acudir a su centro de salud más cercanos a su domicilio.

**EVALUACIÓN DEL INDICADOR**


ELABORÓ

  
Mtra. María Julia Alarcón Juárez  
Jefa de la Unidad de Planeación y Desarrollo Institucional

REVISÓ

  
Mtro. José Ricardo Mondragón Tapia  
Director de Administración y Finanzas

AUTORIZÓ

  
Dra. Mónica Bertha Santín  
Directora General del IMIEM





FICHA TÉCNICA DE DISEÑO Y SEGUIMIENTO DE INDICADORES 2023

DE GESTIÓN

**PILAR TEMÁTICO / EJE TRANSVERSAL:** Pilar Social: Estado de México Socialmente Responsable, Solidario e Incluyente.

**OBJETIVO DEL PILAR O EJE TRANSVERSAL:** FOMENTAR UNA VIDA SANA Y PROMOVER EL BIENESTAR PARA LA POBLACIÓN EN TODAS LAS EDADES

**ESTRATEGIA:** Reducir la mortalidad materna brindando un adecuado desarrollo obstétrico en cualquier etapa y hasta el término de su embarazo.

**LÍNEA DE ACCIÓN:** Promover la detección oportuna de signos de alarma en el embarazo.

**PROGRAMA PRESUPUESTARIO:** 02030205 Salud para la mujer

**PROYECTO PRESUPUESTARIO:** 020302030101 Salud materna, sexual y reproductiva

**UNIDAD RESPONSABLE:** 20800000000000L Secretaría de Salud

**UNIDAD EJECUTORA:** 208C03000000000 Instituto Materno Infantil del Estado de México

**ESTRUCTURA DEL INDICADOR**

**NOMBRE DEL INDICADOR:** 1012 Porcentaje de cesáreas, con relación a los eventos obstétricos

**FÓRMULA DE CÁLCULO:** (Número de cesáreas realizadas / Número total de eventos obstétricos atendidos) \* 100

**INTERPRETACIÓN:** Se refiere al número de intervenciones con relación a eventos obstétricos durante el año actual

**DIMENSIÓN QUE ATIENDE:** Eficacia

**FRECUENCIA DE MEDICIÓN:** Trimestral

**DESCRIPCIÓN DEL FACTOR DE COMPARACIÓN:** El resultado de número de cesáreas realizadas que se logró atender con respecto al número de la suma de parto y cesáreas atendidos, representó el 57 por ciento de cesáreas realizadas en relación a total de partos y cesáreas, atendidos de manera institucional

**ÁMBITO GEOGRÁFICO:** Estatal

**COBERTURA:** Estado de México

**SENTIDO:** Ascendente

**LÍNEA BASE:** 2017, 3147 cesáreas realizadas y 9944 eventos obstétricos realizados

**COMPORTAMIENTO DE LAS VARIABLES DURANTE EL TERCER TRIMESTRE**

| VARIABLE   | UNIDAD DE MEDIDA | OPERACIÓN | META ANUAL | AVANCE TRIMESTRAL |       |          |       | AVANCE ACUMULADO |       |          |       |
|--|------------------|-----------|------------|-------------------|-------|----------|-------|------------------|-------|----------|-------|
|  |                  |           |            | PROC.             | %     | ALCAN.   | %     | PROC.            | %     | ALCAN.   | %     |
| [1370] Número de cesáreas realizadas                 | Procedimiento    | Suma      | 3,286.00   | 793.00            | 24.13 | 868.00   | 26.42 | 2,497.00         | 75.99 | 2,426.00 | 73.83 |
| [1726] Número total de eventos obstétricos atendidos | Evento           | Suma      | 8,536.00   | 2,041.00          | 23.91 | 2,087.00 | 24.45 | 6,488.00         | 76.01 | 5,955.00 | 69.76 |

**COMPORTAMIENTO DEL INDICADOR**

**DESCRIPCIÓN DE LA META ANUAL:**

Evaluación del desarrollo normal de cada una de las etapas del proceso gestacional y prevención de la aparición de complicaciones, a través de la realización de 3286 cesáreas con respecto a los 8536 eventos obstétricos atender

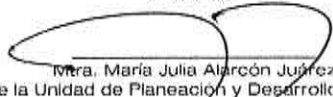
| META ANUAL | TERCER TRIMESTRE  |       |        |          |                  |       |        |          |
|------------|-------------------|-------|--------|----------|------------------|-------|--------|----------|
|            | AVANCE TRIMESTRAL |       |        |          | AVANCE ACUMULADO |       |        |          |
|            | PROC              | ALC   | EF%    | SEMÁFORO | PROC             | ALC   | EF%    | SEMÁFORO |
| 38.50      | 38.85             | 41.59 | 107.05 | VERDE    | 38.49            | 40.74 | 105.85 | VERDE    |

**DESCRIPCIÓN DE RESULTADOS Y JUSTIFICACIÓN EN CASO DE VARIACIÓN SUPERIOR A +/- 10 POR CIENTO RESPECTO A LO PROGRAMADO**

El resultado representa el porcentaje de cesáreas realizadas en relación al total de partos y cesáreas, atendidos de manera institucional

**EVALUACIÓN DEL INDICADOR**

ELABORÓ

  
Dra. María Julia Alarcón Juárez  
Jefa de la Unidad de Planeación y Desarrollo Institucional

REVISÓ

  
Mtro. José Ricardo Mondragón Tapia  
Director de Administración y Finanzas

AUTORIZÓ

  
Dra. Mónica Pérez-Santín  
Directora General de IMIEM

FICHA TÉCNICA DE DISEÑO Y SEGUIMIENTO DE INDICADORES 2023

DE GESTIÓN

**PILAR TEMÁTICO / EJE TRANSVERSAL:** Pilar Social: Estado de México Socialmente Responsable, Solidario e Incluyente.

**OBJETIVO DEL PILAR O EJE TRANSVERSAL:** FOMENTAR UNA VIDA SANA Y PROMOVER EL BIENESTAR PARA LA POBLACIÓN EN TODAS LAS EDADES

**ESTRATEGIA:** Impulsar una cobertura sanitaria universal.

**LÍNEA DE ACCIÓN:** Fomentar la contratación, desarrollo y capacitación del personal de los servicios de salud.

**PROGRAMA PRESUPUESTARIO:** 02030201 Atención médica

**PROYECTO PRESUPUESTARIO:** 020302010203 Profesionalización de los recursos humanos para la prestación de servicios, enseñanza e investigación en materia

**UNIDAD RESPONSABLE:** 20800000000001 Secretaría de Salud

**UNIDAD EJECUTORA:** 208C03000000000 Instituto Materno Infantil del Estado de México

ESTRUCTURA DEL INDICADOR

**NOMBRE DEL INDICADOR:** 1025 Porcentaje de estudios de investigación (IMIEM)

**FÓRMULA DE CÁLCULO:** (Número de estudios de investigación realizados (IMIEM) / Número de estudios de investigación programados (IMIEM) ) \* 100

**INTERPRETACIÓN:** Refleja la porción de los trabajos de investigación de temas relacionados a la patología que se maneja en las unidades, realizados con respecto al período programado

**DIMENSIÓN QUE ATIENDE:** Eficiencia

**FRECUENCIA DE MEDICIÓN:** Trimestral

**DESCRIPCIÓN DEL FACTOR DE COMPARACIÓN:** El resultado del número de estudios de investigación en salud elaborados fue 36, con respecto al número de estudios de investigación en salud programados fue de 36, indicando el 100 por ciento de estudios de investigaciones en salud programados fue de 36, indicando el 100 por ciento de estudios de investigación realizados con respecto al período programado.

**ÁMBITO GEOGRÁFICO:** Estatal

**COBERTURA:** Estado de México

**SENTIDO:** Ascendente

**LÍNEA BASE:** 36 estudios de investigación realizados, 36 estudios de investigación programados

COMPORTAMIENTO DE LAS VARIABLES DURANTE EL TERCER TRIMESTRE

| VARIABLE   | UNIDAD DE MEDIDA | OPERACIÓN | META ANUAL | AVANCE TRIMESTRAL |      |        |      | AVANCE ACUMULADO |        |        |        |
|--|------------------|-----------|------------|-------------------|------|--------|------|------------------|--------|--------|--------|
|  |                  |           |            | PROG.             | %    | ALCAN. | %    | PROG.            | %      | ALCAN. | %      |
| [1616] Número de estudios de investigación realizados (IMIEM)  | Estudio          | Suma      | 36.00      | 0.00              | 0.00 | 0.00   | 0.00 | 36.00            | 100.00 | 36.00  | 100.00 |
| [1617] Número de estudios de investigación programados (IMIEM) | Estudio          | Suma      | 36.00      | 0.00              | 0.00 | 0.00   | 0.00 | 36.00            | 100.00 | 36.00  | 100.00 |

COMPORTAMIENTO DEL INDICADOR

DESCRIPCIÓN DE LA META ANUAL

El indicador refleja los 36 trabajos de investigación de temas relacionados a la patología que se maneja en las unidades, siendo necesario contar con recursos suficientes e incentivos adecuados para producir estudios de investigación de excelencia, pretendiendo incrementar el número de investigaciones registradas y concluidas

| META ANUAL | TERCER TRIMESTRE  |      |      |          |                  |        |        |          |
|------------|-------------------|------|------|----------|------------------|--------|--------|----------|
|            | AVANCE TRIMESTRAL |      |      |          | AVANCE ACUMULADO |        |        |          |
|            | PROG              | ALC  | EF%  | SEMÁFORO | PROG             | ALC    | EF%    | SEMÁFORO |
| 100.00     | 0.00              | 0.00 | 0.00 | VERDE    | 100.00           | 100.00 | 100.00 | VERDE    |

DESCRIPCIÓN DE RESULTADOS Y JUSTIFICACIÓN EN CASO DE VARIACIÓN SUPERIOR A +/- 10 POR CIENTO RESPECTO A LO PROGRAMADO

Refleja la porción de los trabajos de investigación de temas relacionados a la patología que se maneja en las unidades, realizados con respecto al período programado.

EVALUACIÓN DEL INDICADOR

ELABORÓ

Mtra. María Julia Alarcón Juárez  
Jefa de la Unidad de Planeación y Desarrollo Institucional

REVISÓ

Mtro. José Ricardo Mondragón Tapia  
Director de Administración y Finanzas

AUTORIZÓ

Dra. Aldina Pérez Santín  
Directora General del IMIEM



**FICHA TÉCNICA DE DISEÑO Y SEGUIMIENTO DE INDICADORES 2023**  
**DE GESTIÓN**

**PILAR TEMÁTICO / EJE TRANSVERSAL:** Pilar Social: Estado de México Socialmente Responsable, Solidario e Incluyente.

**OBJETIVO DEL PILAR O EJE TRANSVERSAL:** FOMENTAR UNA VIDA SANA Y PROMOVER EL BIENESTAR PARA LA POBLACIÓN EN TODAS LAS EDADES

**ESTRATEGIA:** Impulsar una cobertura sanitaria universal.

**LÍNEA DE ACCIÓN:** Empezar programas de mejoramiento integral de los servicios de salud.

**PROGRAMA PRESUPUESTARIO:** 02030203 Salud para la mujer

**PROYECTO PRESUPUESTARIO:** 020302030101 Salud materna, sexual y reproductiva

**UNIDAD RESPONSABLE:** 20800000000000L Secretaría de Salud

**UNIDAD EJECUTORA:** 208C03000000000 Instituto Materno Infantil del Estado de México

**ESTRUCTURA DEL INDICADOR**

**NOMBRE DEL INDICADOR:** 1755 Porcentaje de egreso por mejoría de neonatos (IMIEM)

**FÓRMULA DE CÁLCULO:** (Número de neonato egresado por mejoría del IMIEM/Total de recién nacidos en el IMIEM)\*100

**INTERPRETACIÓN:** Mide la de atención médica a la población neonatal de responsabilidad, a través de los egresos por mejoría.

**DIMENSIÓN QUE ATIENDE:** Eficiencia

**FRECUENCIA DE MEDICIÓN:** Trimestral

**DESCRIPCIÓN DEL FACTOR DE COMPARACIÓN:** Representa el porcentaje de egresos por mejoría en neonatos respecto al año inmediato anterior

**ÁMBITO GEOGRÁFICO:** Estatal

**COBERTURA:** Recién nacido en el Hospital de Ginecología y Obstetricia (HGO) del IMIEM

**SENTIDO:** Ascendente

**LÍNEA BASE:** 2021: 8327 neonatos egresados por mejoría del servicio de hospitalización del Hospital de Ginecología y Obstetricia del IMIEM

**COMPORTAMIENTO DE LAS VARIABLES DURANTE EL TERCER TRIMESTRE**

| VARIABLE  | UNIDAD DE MEDIDA | OPERACIÓN | META ANUAL | AVANCE TRIMESTRAL |       |          |       | AVANCE ACUMULADO |       |          |       |
|---|------------------|-----------|------------|-------------------|-------|----------|-------|------------------|-------|----------|-------|
|   |                  |           |            | PROG.             | %     | ALCAN.   | %     | PROG.            | %     | ALCAN.   | %     |
| {5654} Número de neonato egresado por mejoría del IMIEM | Niño             | Suma      | 9,097.00   | 2,201.00          | 24.19 | 2,055.00 | 22.37 | 6,865.00         | 75.46 | 6,052.00 | 66.53 |
| {5655} Total de recién nacidos en el IMIEM              | Niño             | Suma      | 9,097.00   | 2,201.00          | 24.19 | 1,907.00 | 20.96 | 6,865.00         | 75.46 | 5,889.00 | 64.74 |

**COMPORTAMIENTO DEL INDICADOR**

**DESCRIPCIÓN DE LA META ANUAL:**

Para el ejercicio fiscal 2023, se pretende alcanzar el egreso por mejoría de 9097 neonatos, lo anterior para contribuir a mejorar la salud de la población neonatal que requiere tratamiento médico y quirúrgico especializado, mediante atención médica integral favoreciendo a mejorar la calidad de vida.


| META ANUAL | TERCER TRIMESTRE  |        |        |          |                  |        |        |          |
|------------|-------------------|--------|--------|----------|------------------|--------|--------|----------|
|            | AVANCE TRIMESTRAL |        |        |          | AVANCE ACUMULADO |        |        |          |
|            | PROG              | ALC    | EF%    | SEMÁFORO | PROG             | ALC    | EF%    | SEMÁFORO |
| 100.00     | 100.00            | 106.71 | 106.71 | VERDE    | 100.00           | 102.77 | 102.77 | VERDE    |

**DESCRIPCIÓN DE RESULTADOS Y JUSTIFICACIÓN EN CASO DE VARIACIÓN SUPERIOR A +/- 10 POR CIENTO RESPECTO A LO PROGRAMADO**


El resultado mide la estabilidad fisiológica del recién nacido, la preparación y competencia de la familia para proporcionar una atención adecuada al neonato en el hogar contribuyendo a la calidad de vida del recién nacido.

**EVALUACIÓN DEL INDICADOR**


ELABORÓ

  
MIta, Maria Julia Alarcón Juárez  
Jefa de la Unidad de Planeación y Desarrollo Institucional

REVISÓ

  
Mtro. Jose Ricardo Mondragón Tapia  
Director de Administración y Finanzas

AUTORIZÓ

  
Dra. Mónica Pérez Bontín  
Directora General del IMIEM

FICHA TÉCNICA DE DISEÑO Y SEGUIMIENTO DE INDICADORES 2023

DE GESTIÓN

**PILAR TEMÁTICO / EJE TRANSVERSAL:** Pilar Social: Estado de México Socialmente Responsable, Solidario e Incluyente.

**OBJETIVO DEL PILAR O EJE TRANSVERSAL:** FOMENTAR UNA VIDA SANA Y PROMOVER EL BIENESTAR PARA LA POBLACIÓN EN TODAS LAS EDADES

**ESTRATEGIA:** Impulsar una cobertura sanitaria universal.

**LÍNEA DE ACCIÓN:** Emprender programas de mejoramiento integral de los servicios de salud.

**PROGRAMA PRESUPUESTARIO:** 02030203 Salud para la mujer

**PROYECTO PRESUPUESTARIO:** 020302030106 Servicio médico de tercer nivel para la mujer

**UNIDAD RESPONSABLE:** 208000000000001 Secretaría de Salud

**UNIDAD EJECUTORA:** 208C03000000000 Instituto Materno Infantil del Estado de México

ESTRUCTURA DEL INDICADOR

**NOMBRE DEL INDICADOR:** 1756 Porcentaje de atención neonatal, ginecológica y obstétrica oportunas (IMIEM)

**FÓRMULA DE CÁLCULO:** ( Población femenina y recién nacida atendida en el IMIEM/ Población femenina y recién nacida programada a atender en el IMIEM)\*100

**INTERPRETACIÓN:** El indicador mide la eficacia en la atención neonatal ginecológica y obstétrica a través de servicios médicos de tercer nivel.

**DIMENSIÓN QUE ATIENDE:** Eficiencia

**FRECUENCIA DE MEDICIÓN:** Trimestral

**DESCRIPCIÓN DEL FACTOR DE COMPARACIÓN:** El resultado de la atención integral médica neonatal, ginecológica y obstétrica que se logró atender fue de 19326

**ÁMBITO GEOGRÁFICO:** Estatal

**COBERTURA:** Población femenina y recién nacida en el Hospital de Ginecología y Obstetricia del IMIEM

**SENTIDO:** Ascendente

**LÍNEA BASE:** 2020.326.746 neonatos y mujeres atendidas

COMPORTAMIENTO DE LAS VARIABLES DURANTE EL TERCER TRIMESTRE

| VARIABLE   | UNIDAD DE MEDIDA | OPERACIÓN | META ANUAL | AVANCE TRIMESTRAL |       |            |       | AVANCE ACUMULADO |       |            |       |
|--|------------------|-----------|------------|-------------------|-------|------------|-------|------------------|-------|------------|-------|
|  |                  |           |            | PROG.             | %     | ALCAN.     | %     | PROG.            | %     | ALCAN.     | %     |
| [3636] Población femenina y recién nacida atendida en el IMIEM             | Persona          | Suma      | 426,240.00 | 103,316.00        | 24.24 | 107,494.00 | 25.22 | 323,806.00       | 75.97 | 296,417.00 | 69.54 |
| [3637] Población femenina y recién nacida programada a atender en el IMIEM | Persona          | Suma      | 426,240.00 | 103,316.00        | 24.24 | 103,316.00 | 24.22 | 323,806.00       | 75.97 | 323,806.00 | 75.97 |

COMPORTAMIENTO DEL INDICADOR

DESCRIPCIÓN DE LA META ANUAL:

Para el ejercicio fiscal 2025, se programa 426,240 atenciones médicas oportunas de neonatos y mujeres de escasos recursos y sin seguridad social mediante la atención de: consulta especializada, subespecialidad auxiliares de diagnóstico, intervenciones quirúrgicas, atención ERIO y UTIA

| META ANUAL | TERCER TRIMESTRE  |        |        |          |                  |       |       |          |
|------------|-------------------|--------|--------|----------|------------------|-------|-------|----------|
|            | AVANCE TRIMESTRAL |        |        |          | AVANCE ACUMULADO |       |       |          |
|            | PROG              | ALC    | EF%    | SEMÁFORO | PROG             | ALC   | EF%   | SEMÁFORO |
| 100.00     | 100.00            | 104.04 | 104.04 | VERDE    | 100.00           | 91.54 | 91.54 | VERDE    |

DESCRIPCIÓN DE RESULTADOS Y JUSTIFICACIÓN EN CASO DE VARIACIÓN SUPERIOR A + 10 POR CIENTO RESPECTO A LO PROGRAMADO

Representa la proporción de atención médica especializada a la población neonatal, femenina, de escasos recursos y sin seguridad social mediante los servicios de: consulta especialidad y subespecialidad, cirugías, hospitalización, estudios auxiliares de diagnóstico, atención ERIO y UTIA, con respecto a la población objetivo, variación generada por la demanda de los servicios y remodelación de algunas áreas de los servicios del Hospital de Ginecología y Obstetricia.

EVALUACIÓN DEL INDICADOR

ELABORO

Mtra. María Julia Alarcón Juárez  
Jefa de la Unidad de Planeación y Desarrollo Institucional

REVIÓ

Mtro. José Ricardo Mondragón Tapia  
Director de Administración y Finanzas

AUTORIZÓ

Dr(a) Mariana Ferriz Sarrín  
Directora General del IMIEM

FICHA TÉCNICA DE DISEÑO Y SEGUIMIENTO DE INDICADORES 2023

DE GESTIÓN

**PILAR TEMÁTICO / EJE TRANSVERSAL:** Pilar Social: Estado de México Socialmente Responsable, Solidario e Incluyente.

**OBJETIVO DEL PILAR O EJE TRANSVERSAL:** FOMENTAR UNA VIDA SANA Y PROMOVER EL BIENESTAR PARA LA POBLACIÓN EN TODAS LAS EDADES

**ESTRATEGIA:** Impulsar una cobertura sanitaria universal.

**LÍNEA DE ACCIÓN:** Fomentar la contratación, desarrollo y capacitación del personal de los servicios de salud.

**PROGRAMA PRESUPUESTARIO:** 02030201 Atención médica

**PROYECTO PRESUPUESTARIO:** 020302010203 Profesionalización de los recursos humanos para la prestación de servicios, enseñanza e investigación en materia de

**UNIDAD RESPONSABLE:** 20800000000001 Secretaría de Salud

**UNIDAD EJECUTORA:** 208C0300000000 Instituto Materno Infantil del Estado de México

ESTRUCTURA DEL INDICADOR

**NOMBRE DEL INDICADOR:** 1005 Porcentaje del personal de salud capacitado (IMIFM)

**FÓRMULA DE CÁLCULO:** ( Recursos humanos del área de salud capacitado / Total de personal de salud ) \*100

**INTERPRETACIÓN:** Representa el fomento al desarrollo y la actualización del personal médico, paramédico y administrativo, a fin de mejorar la calidad de la atención y prestación de los servicios.

**DIMENSIÓN QUE ATIENDE:** Eficacia **FRECUENCIA DE MEDICIÓN:** Trimestral

**DESCRIPCIÓN DEL FACTOR DE COMPARACIÓN:** El resultado del personal de salud capacitado que se logró preparar fue de 1878, con respecto al total de personal de salud a capacitar de 1878, con respecto al total de la plantilla de personal de salud.

**ÁMBITO GEOGRÁFICO:** Estatal

**COBERTURA:** Estado de México

**SENTIDO:** Ascendente

**LÍNEA BASE:** 2017:1438 capital humano institucional

COMPORTAMIENTO DE LAS VARIABLES DURANTE EL TERCER TRIMESTRE

| VARIABLE  | UNIDAD DE MEDIDA | OPERACIÓN | META ANUAL | AVANCE TRIMESTRAL |       |        |       | AVANCE ACUMULADO |       |          |       |
|---|------------------|-----------|------------|-------------------|-------|--------|-------|------------------|-------|----------|-------|
|   |                  |           |            | PROG.             | %     | ALCAN. | %     | PROG.            | %     | ALCAN.   | %     |
| [412] Recursos humanos del área de salud capacitado | Persona          | Suma      | 1,767.00   | 435.00            | 24.62 | 428.00 | 24.22 | 1,332.00         | 75.38 | 1,321.00 | 74.76 |
| [1369] Total de personal de salud                   | Persona          | Suma      | 1,767.00   | 435.00            | 24.62 | 435.00 | 24.62 | 1,332.00         | 75.38 | 1,332.00 | 75.38 |

COMPORTAMIENTO DEL INDICADOR

DESCRIPCIÓN DE LA META ANUAL:


Para el ejercicio fiscal 2023, la programación de 1767 representa la responsabilidad en la capacitación basada en el capital humano activo del Instituto, con éxito en el logro de los objetivos, llevando a cabo programas focalizados en las necesidades reales en materia capacitación de personal de salud

| META ANUAL | TERCER TRIMESTRE  |       |       |          |                  |       |       |          |
|------------|-------------------|-------|-------|----------|------------------|-------|-------|----------|
|            | AVANCE TRIMESTRAL |       |       |          | AVANCE ACUMULADO |       |       |          |
|            | PROG              | ALC   | EF%   | SEMÁFORO | PROG             | ALC   | EF%   | SEMÁFORO |
| 100.00     | 100.00            | 98.39 | 98.39 | VERDE    | 100.00           | 99.17 | 99.17 | VERDE    |

DESCRIPCIÓN DE RESULTADOS Y JUSTIFICACIÓN EN CASO DE VARIACIÓN SUPERIOR A +/- 10 POR CIENTO RESPECTO A LO PROGRAMADO

El resultado representa el porcentaje personal de salud capacitado con respecto al total de la plantilla del personal de salud; permitiendo evaluar el desarrollo y la actualización del personal médico, paramédico y administrativo adscrito al Instituto.

EVALUACIÓN DEL INDICADOR

ELABORÓ  
  
 Mtra. María Julia Alarcón Juárez  
 Jefa de la Unidad de Planeación y Desarrollo Institucional

REVISÓ  
  
 Mtro. José Ricardo Mondragón Tapia  
 Director de Administración y Finanzas

AUTORIZÓ  
  
 Dra. Mariana Pérez Serrín  
 Directora General del IMIEM

