

Instituto Materno Infantil del Estado de México
Estado Analítico del Ejercicio del Presupuesto de Egresos
Clasificación por Objeto del Gasto (Capítulo y Concepto)
Del 1 de Enero al 30 de Septiembre de 2025
(Miles de Pesos)

Concepto	Egresos					Subejercicio
	Aprobado	Ampliaciones/ (Reducciones)	Modificado	Devengado	Pagado	
	1	2	3 = (1 + 2)	4	5	
Servicios Personales	948,155.7	-	948,155.7	596,570.0	590,948.1	351,585.7
Remuneraciones al Personal de Carácter Permanente	296,958.0	9,017.2	287,940.8	194,034.7	194,034.7	93,906.1
Remuneraciones al Personal de Carácter Transitorio	41,026.4	1,780.2	39,246.2	24,479.1	24,479.1	14,767.1
Remuneraciones Adicionales v Especiales	367,368.4	3,385.2	370,753.6	247,166.3	247,166.3	123,587.3
Seguridad Social	135,837.7	2,133.0	137,970.7	97,840.7	92,316.6	40,130.0
Otras Prestaciones Sociales v Económicas	81,049.4	4,252.6	85,302.0	27,396.6	27,313.1	57,905.4
Provisiones	-	-	-	-	-	-
Pago de Estímulos a Servidores Públicos	25,915.8	1,026.6	26,942.4	5,652.6	5,652.6	21,289.8
Materiales y Suministros	301,095.4	52,400.0	353,495.4	256,961.4	217,488.9	96,534.0
Materiales de Administración, Emisión de Documentos v Artículos Oficiales	7,249.3	316.2	7,565.5	7,390.2	6,988.7	175.3
Alimentos v Utensilios	34,260.5	9,502.9	43,763.4	27,597.0	27,591.5	16,166.4
Materias Primas v Materiales de Producción v Materiales v Artículos de Construcción v de	2,335.6	169.4	2,505.0	1,957.4	1,957.4	208.8
Productos Químicos, Farmacéuticos v de Laboratorio	236,274.6	42,846.3	279,120.9	200,877.6	173,096.3	78,243.3
Combustibles, Lubricantes v Aditivos	998.8	-	998.8	671.5	671.5	327.3
Vestuario, Blancos, Prendas de Protección v Artículos	14,019.3	6.9	14,026.2	13,759.3	2,629.9	266.9
Materiales v Suministros Para Seguridad	-	-	-	-	-	-
Herramientas, Refacciones v Accesorios Menores	5,957.3	102.9	6,060.2	4,708.4	4,553.6	1,146.0
Servicios Generales	179,278.9	6,059.4	185,338.3	99,687.3	95,174.7	85,651.0
Servicios Básicos	15,812.2	1,154.0	16,966.2	10,868.0	10,598.9	6,098.2
Servicios de Arrendamiento	4,477.0	875.6	5,352.6	3,601.4	3,424.4	2,767.3
Servicios Profesionales, Científicos, Técnicos v Otros	9,983.1	2,598.4	12,581.5	7,287.0	7,281.3	5,294.5
Servicios Financieros, Bancarios v Comerciales	904.3	13.9	918.2	882.5	882.5	7.9
Servicios de Instalación, Reparación, Mantenimiento v	55,114.9	3,215.1	58,330.0	29,746.4	27,279.4	28,583.6
Servicios de Comunicación Social v Publicidad	359.8	134.9	494.7	441.2	441.2	53.5
Servicios de Traslado v Viáticos	2.1	0.4	2.5	1.4	1.0	1.1
Servicios Oficiales	4.3	4.3	8.6	-	-	-
Otros Servicios Generales	92,621.2	149.6	92,770.8	49,626.7	48,266.0	42,844.9
Transferencias, Asignaciones, Subsidios y Otras Ayudas	-	-	-	-	-	-
Transferencias Internas v Asignaciones al Sector	-	-	-	-	-	-
Transferencias al Resto del Sector Público	-	-	-	-	-	-
Subsidios v Subvenciones	-	-	-	-	-	-
Ayudas Sociales	-	-	-	-	-	-
Pensiones v Jubilaciones	-	-	-	-	-	-
Transferencias a Fideicomisos, Mandatos v Otros	-	-	-	-	-	-
Transferencias a la Seguridad Social	-	-	-	-	-	-
Donativos	-	-	-	-	-	-
Transferencias al Exterior	-	-	-	-	-	-
Bienes Muebles, Inmuebles e Intangibles	-	4,674.3	4,674.3	356.0	356.0	4,318.3
Mobiliario v Equipo de Administración	-	4,318.3	4,318.3	-	-	4,318.3
Mobiliario v Equipo Educativo v Recreativo	-	-	-	-	-	-
Equipo e Instrumental Médico v de Laboratorio	-	356.0	356.0	356.0	356.0	-
Vehículos v Equipo de Transporte	-	-	-	-	-	-
Equipo de Defensa v Seguridad	-	-	-	-	-	-
Maquinaria, Otros Equipos v Herramientas	-	-	-	-	-	-
Activos Biológicos	-	-	-	-	-	-
Bienes Inmuebles	-	-	-	-	-	-
Activos Intangibles	-	-	-	-	-	-
Inversión Pública	-	-	-	-	-	-
Obra Pública en Bienes de Dominio Público	-	-	-	-	-	-
Obra Pública en Bienes Propios	-	-	-	-	-	-
Proyectos Productivos v Acciones de Fomento	-	-	-	-	-	-
Inversiones Financieras y Otras Provisiones	-	-	-	-	-	-
Inversiones Para el Fomento de Actividades	-	-	-	-	-	-
Acciones v Participaciones de Capital	-	-	-	-	-	-
Compra de Títulos v Valores	-	-	-	-	-	-
Concesión de Préstamos	-	-	-	-	-	-
Inversiones en Fideicomisos, Mandatos v Otros	-	-	-	-	-	-
Otras Inversiones Financieras	-	-	-	-	-	-
Provisiones para Contingencias v Otras Erogaciones	-	-	-	-	-	-
Participaciones y Aportaciones	-	-	-	-	-	-
Participaciones	-	-	-	-	-	-
Aportaciones	-	-	-	-	-	-
Convenios	-	-	-	-	-	-
Deuda Pública	-	28,570.6	28,570.6	18,939.8	18,939.8	9,630.8
Amortización de la Deuda Pública	-	-	-	-	-	-
Intereses de la Deuda Pública	-	-	-	-	-	-
Comisiones de la Deuda Pública	-	-	-	-	-	-
Gastos de la Deuda Pública	-	-	-	-	-	-
Costo por Coberturas	-	-	-	-	-	-
Apoyos Financieros	-	-	-	-	-	-
Adeudos de Ejercicios Fiscales Anteriores (Adefas)	-	28,570.6	28,570.6	18,939.8	18,939.8	9,630.8
Total del Gasto	1,428,530.0	91,704.3	1,520,234.3	972,514.5	922,907.5	547,719.8


Bajo protesta de decir verdad declaramos que los Estados Financieros v sus Notas son razonablemente correctos v responsabilidad del emisor.


M. en C. S. Alfredo Leonardo Cortés Agüero
Director General

Dr. Carlos Ricardo Peñaloza Martínez
Director de Administración y Finanzas

Instituto Materno Infantil del Estado de México
Estado Analítico del Ejercicio del Presupuesto de Egresos
Clasificación Económica (por Tipo de Gasto)
Del 1 de Enero al 30 de Septiembre de 2025
(Miles de Pesos)

Concepto	Egresos					Subejercicio
	Aprobado	Ampliaciones/ (Reducciones)	Modificado	Devengado	Pagado	
	1	2	3 = (1 + 2)	4	5	
Gasto Corriente	1,428,530.0	91,704.3	1,520,234.3	972,514.5	922,907.5	547,719.8
Gasto de Capital			0.0			0.0
Amortización de la Deuda y Disminución de Pasivos			0.0			0.0
Pensiones y Jubilaciones			0.0			0.0
Participaciones			0.0			0.0
Total del Gasto	1,428,530.0	91,704.3	1,520,234.3	972,514.5	922,907.5	547,719.8


 M. en C. S. Alfredo Leonardo Cortés Algara
 Director General


 Dr. Carlos Ricardo Peñaloza Martínez
 Director de Administración y Finanzas

Instituto Materno Infantil del Estado de México
Estado Analítico del Ejercicio del Presupuesto de Egresos
Clasificación Funcional (Finalidad y Función)
Del 1 de Enero al 30 de Septiembre de 2025
(Miles de Pesos)

Concepto	Egresos					Subejercicio 6 = (3 - 4)
	Aprobado	Ampliaciones/ (Reducciones)	Modificado	Devengado	Pagado	
	1	2	3 = (1 + 2)	4	5	
Gobierno	7,733.4	-	7,733.4	3,778.1	3,702.1	3,955.3
Legislación			-			-
Justicia			-			-
Coordinación de la Política de Gobierno	7,733.4		7,733.4	3,778.1	3,702.1	3,955.3
Relaciones Exteriores			-			-
Asuntos Financieros y Hacendarios			-			-
Seguridad Nacional			-			-
Asuntos de Orden Público y de Seguridad Interior			-			-
Otros Servicios Generales			-			-
Desarrollo Social	1,420,796.6	63,133.7	1,483,930.3	949,796.6	900,265.6	534,133.7
Protección Ambiental			-			-
Vivienda y Servicios a la Comunidad			-			-
Salud	1,420,796.6	63,133.7	1,483,930.3	949,796.6	900,265.6	534,133.7
Recreación, Cultura y Otras Manifestaciones Sociales			-			-
Educación			-			-
Protección Social			-			-
Otros Asuntos Sociales			-			-
Desarrollo Económico	-	-	-	-	-	-
Asuntos Económicos, Comerciales y Laborales en General			-			-
Agropecuaria, Silvicultura, Pesca y Caza			-			-
Combustibles y Energía			-			-
Minería, Manufacturas y Construcción			-			-
Transporte			-			-
Comunicaciones			-			-
Turismo			-			-
Ciencia, Tecnología e Innovación			-			-
Otras Industrias y Otros Asuntos Económicos			-			-
Otras no Clasificadas en Funciones Anteriores	-	28,570.6	28,570.6	18,939.8	18,939.8	9,630.8
Transacciones de la Deuda Pública / Costo Financiero de la Deuda			-			-
Transferencias, Participaciones y Aportaciones entre Diferentes Niveles			-			-
Saneamiento del Sistema Financiero			-			-
Adeudos de Ejercicios Fiscales Anteriores		28,570.6	28,570.6	18,939.8	18,939.8	9,630.8
Total del Gasto	1,428,530.0	91,704.3	1,520,234.3	972,514.5	922,907.5	547,719.8


M. en C. S. Alfredo Leonardo Cortés Algara
Director General

Dr. Carlos Ricardo Peñaloza Martínez
Director de Administración y Finanzas

Instituto Materno Infantil del Estado de México
Estado Analítico del Ejercicio del Presupuesto de Egresos
Clasificación Administrativa
Del 1 de Enero al 30 de Septiembre de 2025
(Miles de Pesos)

Concepto	Egresos					
	Aprobado	Ampliaciones/ (Reducciones)	Modificado	Devengado	Pagado	Subejercicio
	1	2	3 = (1 + 2)	4	5	6 = (3 - 4)
208C030000 Instituto Materno Infantil del Estado de México	1,428,530.0	91,704.3	1,520,234.3	972,514.5	922,907.5	547,719.8
			-			-
			-			-
			-			-
			-			-
			-			-
			-			-
			-			-
			-			-
			-			-
Total del Gasto	1,428,530.0	91,704.3	1,520,234.3	972,514.5	922,907.5	547,719.8

M. en C. S. Alfredo Leonardo Cortés Algara
Director General



Dr. Carlos Ricardo Peñaloza Martínez
 Director de Administración y Finanzas